

---

# RA-2015#

---

Relatório das  
Atividades do Arquivo  
Distrital da Guarda



2016-03-31

---

I- NOTA INTRODUTÓRIA .....	3
1. Relatório de Atividades (RA) – metodologia de elaboração.....	3
2. Caracterização e Orientações Seguidas Pelo Serviço.....	3
II- ACTIVIDADES DESENVOLVIDAS E RECURSOS.....	4
3. Afetação de Recursos às Atividades.....	4
3.1- Recursos Humanos .....	4
3.2- Financiamento das Atividades .....	4
3.3- Recursos Materiais e Tecnológicos.....	4
4. Atividades Desenvolvidas .....	6
4.1- <i>Consultoria e apoio técnico</i> .....	6
4.2- <i>Atividade de salvaguarda do património arquivístico</i> .....	6
4.3- <i>Promoção do acesso ao património arquivístico detido</i> .....	7
4.4- <i>Promoção da fruição, comunicação e acesso ao património arquivístico</i> .....	7
4.5- <i>Preservação e conservação do património</i> .....	10
4.6- <i>Planeamento e administração</i> .....	10
II- AVALIAÇÃO FINAL.....	11
5. Autoavaliação do Serviço.....	11
5.1- Objetivos e Resultados da Unidade Orgânica.....	11
5.2- Avaliação Global do Grau de Cumprimento dos Objetivos da Unidade Orgânica .....	13
5.3- Apreciação Quantitativa e Qualitativa dos Resultados .....	13
5.3.2 Produtividade.....	15
5.3.4 Impacto na Sociedade.....	16
IV- CONCLUSÕES .....	18
V- ANEXOS.....	19
Anexo 1- DIGITARQ - Produção de Registos.....	20
Anexo 2- Nº de imagens e representação digitais publicadas por projeto.....	21
Anexo 3– Produção anual – reproduções digitais .....	22
Anexo 4– Nível de tratamento de Fundos .....	23
Anexo 5– Registos publicados e revistos .....	24
Anexo 6– Grupo de Fundos.....	37
Anexo 7- Serviços Prestados e Faturados (PHC – Quadro síntese).....	38
Anexo 8- Serviços de Leitura e Reprodução .....	39
Anexo 9- Condições ambientais nos Depósitos .....	40
Anexo 10– Sala de Leitura – Nº de Leitores .....	42
Anexo 11– 2015 Objetivos e Resultados – Quadro síntese.....	43

## I- NOTA INTRODUTÓRIA

### 1. Relatório de Atividades (RA) – metodologia de elaboração.

O presente relatório de atividades do Arquivo Distrital da Guarda, relativo ao ano de 2015, procura dar conta das atividades realizadas, dos serviços prestados e do grau de cumprimento da sua missão e do grau de cumprimento dos objetivos que foram contratualizados para a unidade orgânica.

Integra o presente relatório a autoavaliação da unidade orgânica nos termos estabelecidos no artigo 15º da Lei nº 66-B/2007 de 28 de Dezembro.

### 2. Caracterização e Orientações Seguidas Pelo Serviço.

Os objetivos operacionais (OP) do Arquivo Distrital da Guarda (ADGRD), integravam-se nos objetivos operacionais e estratégicos da DGLAB e que constavam do QUAR então em vigor.

O ADGRD, é uma unidade orgânica flexível da DGLAB, tendo sido as suas atribuições e competências definidas pelo Despacho nº 9.339/2012 de 27 de Junho, do Diretor-geral da DGLAB, que aqui se dão por integralmente reproduzidas <sup>1</sup>:

- a) Proceder ao levantamento e diagnóstico do estado físico da documentação de que são depositários e assegurar a implementação das políticas de preservação e conservação definidas pela DGLAB;
- b) Proceder ao tratamento arquivístico da documentação à sua guarda e elaborar os respetivos instrumentos de descrição e pesquisa, de acordo com as orientações da DGLAB;
- c) Promover o acesso aos fundos documentais de que são depositários e assegurar, implementando sistemas de descrição, a pesquisa e o acesso aos documentos de acordo com as orientações da DGLAB;
- d) Assegurar a prestação de serviços de consulta, de reprodução, de certificação e de pesquisa sobre a documentação de que são depositários;
- e) Efetuar averbamentos sobre documentação incorporada, quando solicitada pelas entidades competentes;
- f) Garantir o cumprimento da legislação sobre comunicabilidade e sobre proteção de dados no acesso à documentação de que são depositários;
- g) Promover o conhecimento e a fruição do património arquivístico de que são depositários, bem como do existente na respetiva área geográfica de intervenção, autonomamente ou em colaboração com outras entidades;
- h) Prestar serviços de consultoria e apoio técnico, bem como apoiar a DGLAB na gestão de programas e na promoção de iniciativas e projetos, na respetiva área geográfica de intervenção;
- i) Assegurar as incorporações previstas, nos termos da lei, e promover outras aquisições de património arquivístico de interesse.

---

<sup>1</sup> Despacho publicado no D.R. 2ª série, nº 133 de 11 de Julho de 2012, com efeitos a partir de 27/06/2012.

## II- ACTIVIDADES DESENVOLVIDAS E RECURSOS

### 3. Afetação de Recursos às Atividades

#### 3.1- Recursos Humanos

No ano de 2015, o ADGRD manteve o mesmo número de trabalhadores que já dispunha desde 2009 e cuja distribuição por carreira e afetação a áreas funcionais, constam da tabela abaixo reproduzida.

Cargo / Carreira	Previsto	Ocupados	Área Funcional
<b>Dirigente intermédio</b>	1	1	Direção da U.O.
<b>Técnico Superior</b>	1	1	Gestão de Arquivos
<b>Assistente Técnico</b>	1	1	Administrativa
<b>Assistentes Operacionais</b>	3	3	Gestão de Arquivos
<b>Assistente Operacionais</b>	1	1	Gestão de Arquivos e Administrativa
<b>Total</b>	<b>7</b>	<b>7</b>	

Importará aqui referir que no ano de 2015, a única assistente técnica, apenas teve de serviço efetivo menos de seis meses, o que condicionou fortemente o desempenho do serviço.

#### 3.2- Financiamento das Atividades

O desenvolvimento das atividades assentou quase exclusivamente nos recursos humanos e materiais já disponíveis, pelo que, salvo as despesas o pessoal e com fornecimentos e serviços externos essenciais ao funcionamento do serviço, o ADGRD não dispôs de qualquer recurso orçamental específico que lhe permitisse financiar e conseqüentemente planificar e executar qualquer nova atividade ligada à gestão de arquivos, ou à divulgação do património arquivístico detido.

#### 3.3- Recursos Materiais e Tecnológicos

##### Instalações

Por decisão superior foi promovida a aquisição de estanteria móvel, para instalação no Depósito I. Tal depósito tinha a sua capacidade para instalação de documentos totalmente esgotada (373 MI).

Em 13/11/2015, foi concluída a instalação dos equipamentos adquiridos. O referido de depósito passou a ter uma capacidade para instalação de cerca de 985 Metros Lineares de documentos.

Esta solução veio permitir duplicar a capacidade global de depósito do ADGRD.

Capacidade de Depósito em 31/10/2015		
DEPÓSITOS	Espaço Ocupado / ml	Espaço Disponível / ml
Depósito I (até Nov./2015)	373,23	0
Depósito II	169,74	206,10
Depósito III	331,47	0,00
Depósito IV	156,60	0,00
Depósito V	733,94	18,43

Todavia, este aumento, ainda que muito significativo, não permite dispensar, no futuro próximo, uma atitude “prudente” e seletiva na aquisição de novos documentos.

A prioridade, em termos de aquisições, continuará a ser dar resposta a pedidos de incorporações obrigatórias (critério prioritário) e dentro destas, as relativas a documentação com maiores taxas de consulta e cujos documentos não estejam abrangidos por restrições legais de acesso.

### Condições ambientais de depósito

Condições ambientais estáveis, constituem um fator essencial à preservação dos documentos numa perspectiva de longo prazo.

Continuam a verificar-se, nos diversos depósitos, fortes amplitudes térmicas e acentuadas oscilações nas percentagens de humidade relativa no ar (*cf.* tabelas de valores máximos e mínimos de temperatura e % de H.R. registados nos depósitos, em anexo).

Como reiteradamente já referimos em outros RA, a inexistência de equipamentos de climatização que permitam tornar estável a temperatura ao longo do ano, faz com que as condições ambientais nos depósitos oscilem ao ritmo das significativas variações térmicas que caracterizam o clima da cidade da Guarda. Estas condições são flagrantemente desadequadas à preservação dos documentos detidos.

## 4. Atividades Desenvolvidas

### 4.1- Consultoria e apoio técnico

Constitui competência do ADGRD, “prestar serviços de consultoria e apoio técnico, bem como apoiar a DGLAB na gestão de programas e na promoção de iniciativas e projetos, na respetiva área geográfica de intervenção”<sup>2</sup>.

No âmbito do exercício destas competências o ADGRD, no decurso de 2015, apreciou procedimentos de avaliação e eliminação de documentação que lhe foram remetidos nos termos legais.

Realizou ainda visitas técnicas à Unidade de Saúde Local de Guarda e ao Tribunal da Comarca da Guarda, na sequência das quais elaborou relatórios técnicos, emitindo pareceres e recomendações que visavam a avaliação de documentação e a otimização dos respetivos sistemas de arquivo.

### 4.2- Atividade de salvaguarda do património arquivístico

É competência do ADGRD, assegurar as incorporações previstas, nos termos da lei e promover outras aquisições de património arquivístico de interesse<sup>3</sup>. Durante o ano de 2015, concretizaram-se duas incorporações.

As aquisições de documentos concretizadas, respeitaram a vinte “Fundos”, com uma dimensão de cerca de 74 Metros lineares de documentação, como consta da tabela seguinte:

ENTIDADE	Data da Incorporação/ Transferência	Nº de Fundos	Dimensão		Datas		Obs.
			nº doc.	Ml.	Inicial	Final	
<b>Conservatória do Registo Civil de Vila Nova de Foz Côa</b>	22-01-2015	17	69 liv.	<b>1,2</b>	1873	1913	Documentação paroquial e do registo civil.
<b>SGMAI - Secretaria Geral do Ministério da Administração Interna</b>	25-02-2015	4		<b>73</b>	1876	2012	Documento da Junta Distrital da Guarda, transferida sem Guia de Remessa. Restante Documentação acompanhada de Guias de Remessa, ainda que sujeitas a retificações. As Guias não foram subscritas pela entidade remetente até 31/12/2015.

<sup>2</sup> Alínea a) do Despacho nº 9.339/2012 de 27 de Junho, do Diretor-geral da DGLAB, publicado no *Diário da República*, 2.ª série, n.º 133 de 11 de julho de 2012.

<sup>3</sup> Alínea i) do Despacho *cit.*

#### **4.3- Promoção do acesso ao património arquivístico detido**

É objetivo prioritário do serviço, garantir e promover o acesso aos fundos documentais de que é depositário.

Tal desiderato cumpre-se, principalmente, pela implementação de sistemas de descrição e pesquisa através dos quais é assegurado o acesso aos documentos e à informação neles contida.

Em 31/12/2015, o ADGRD tinha no seu repositório 166.542 registos descritivos, dos quais 146.030 estavam disponíveis para consulta “on line”.

A totalidade dos registos descritivos respeitam a 626 “Fundos, cujos instrumentos de descrição “descem” ao nível do documento simples ou composto em 587 dos fundos (*vide* anexo 4). Tal evidencia um elevado nível de tratamento arquivístico da documentação detida e que permite a execução de pesquisas precisas e eficazes.

#### **4.4- Promoção da fruição, comunicação e acesso ao património arquivístico**

Compete ao ADGRD assegurar a prestação de serviços de consulta, de reprodução, de certificação e de pesquisa sobre a documentação de que é depositários<sup>4</sup>.

O acesso ao património arquivístico detido e à informação que a ele respeita, concretiza-se por duas vias: ou pelo acesso aos serviços presenciais – balcão de atendimento e serviço de leitura, ou através do sítio web do ADGRD e do respetivo repositório (DIGITARQ).

##### **Pedidos apresentados por clientes não presenciais**

Ao longo de 2015, foram registados 2.441 pedidos externos de serviços (nº de processos abertos), por parte de clientes não presenciais. Estes pedidos respeitaram a pedidos de informações, de execução de pesquisas, de emissão de certidões, para obtenção de reproduções não certificadas de documentos e para lançamento de averbamentos a documentação paroquial, do registo civil e notarial.

O tempo médio de resposta (TMR) por pedido, foi inferior a três dias úteis (de 2,38 dias úteis, sendo este contado da data de entrada do pedido (registo) até à satisfação do pedido/encerramento do processo<sup>5</sup>.

---

<sup>4</sup> Alínea c) do Despacho nº 9339/2012 de 27 de Junho, publicado no Diário da República, 2.ª série, N.º 133, de 11 de julho de 2012).

**TEMPO MÉDIO DE TRATAMENTO DE PROCESSOS (TMR)**  
**Entre 1/1/2015 e 31/12/2015**

		N.º de Processos	Entrada / Início Tratam.	Abertura / Encerram.	Entrada/ Encerramento	Início Trat./ Encerram.
<b>270.10.02</b>	<b>Informações</b>	<b>258</b>	1,52	1,61	<b>1,97</b>	1,17
<b>270.10.06</b>	<b>Certidões</b>	<b>1.564</b>	1,66	2,01	<b>2,41</b>	1,29
<b>270.10.17</b>	<b>Averbamentos</b>	<b>96</b>	1,83	2,11	<b>2,61</b>	1,35
<b>270.10.20</b>	<b>Reproduções e Pesquisas</b>	<b>523</b>	1,82	2,09	<b>2,51</b>	1,26

N.º de Processos	Entrada / Início Tratam.	Abertura / Encerram.	Entrada/ Encerramento	Início Trat. / Encerram.	
<b>2.441</b>	1,71	1,95	<b>2,38</b>	1,27	<b>Geral</b>
<b>TMR</b>	<b>2,38</b>				

### Visitas ao ADGRD

Inserido na comemoração do Dia Internacional dos Monumentos e Sítios e no programa de atividades “Lugar da Cultura- Modelos e Desafios”, entre os dias 21 e 22 de Abril, o ADGRD, promoveu o “dia aberto”.

Mediante marcação prévia, era possível, a pequenos grupos, efetuar uma visita ao Arquivo, com o objetivo de conhecer as atividades técnicas aqui desenvolvidas e de ter acesso aos espaços que normalmente são de acesso reservado aos trabalhadores do serviço.

Foi totalmente preenchido o plano de marcações para os dois dias, havendo sido acolhidos sessenta e seis visitantes, de um variado âmbito etário.

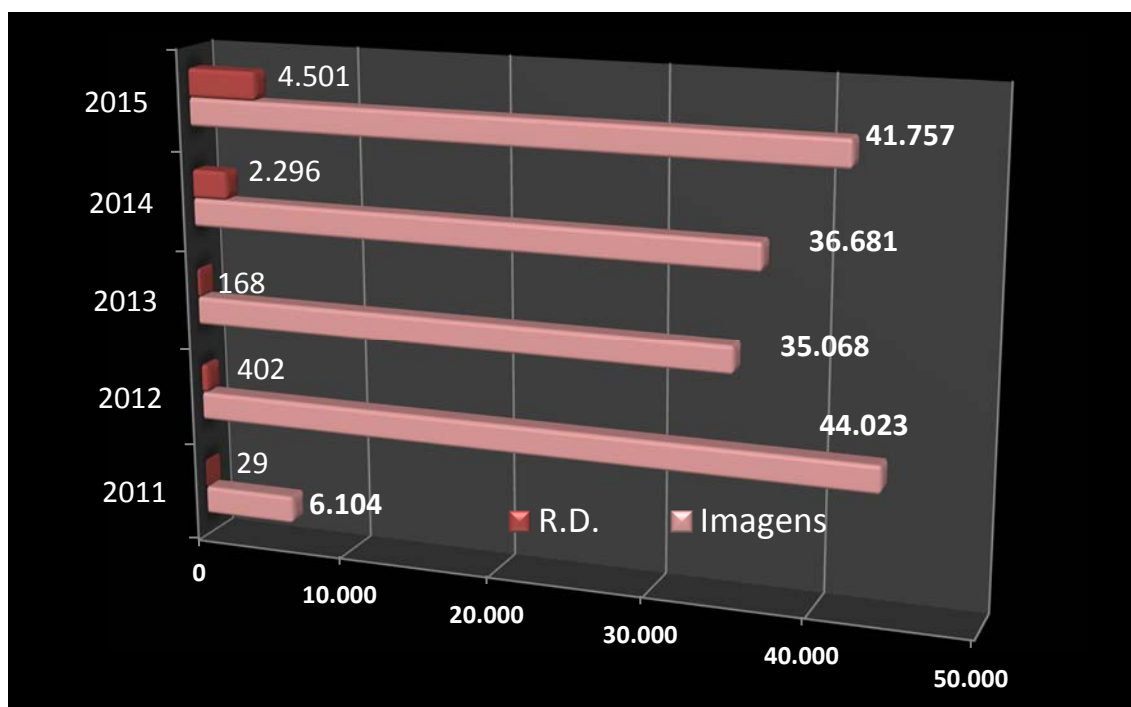
### Publicação de Reproduções digitais

No ano de 2015, foram disponibilizadas 41.757 reproduções digitais, relativas a 4.501 documentos (representações digitais).

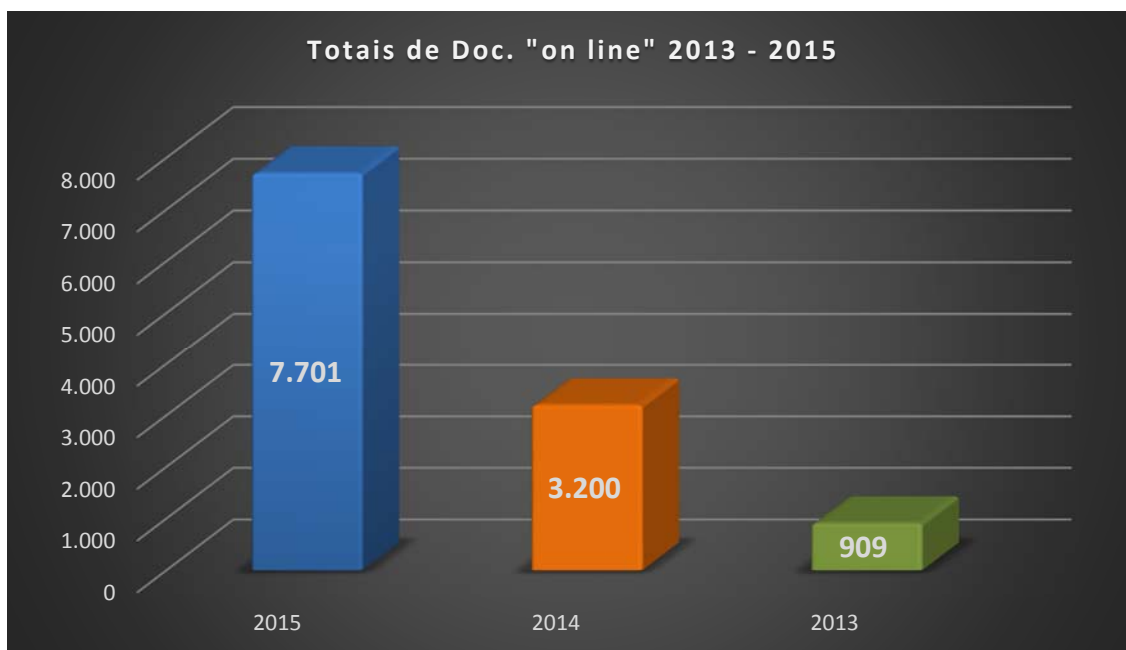
<sup>5</sup> No tempo de resposta são descontados, naturalmente, os dias relativos a envio/receção de pagamentos e tempo em que a ausência de resposta ou não satisfação do pedido é imputável ao requerente.



As imagens publicadas integraram-se em três projetos digitais (v. anexo 2). A publicação de reproduções digitais centrou-se quase exclusivamente na documentação paroquial.



Em 31 de Dezembro de 2015, o ADGRD, disponibilizava para consulta em ambiente “web”, a partir do seu repositório – DIGITARQ, 245.000 reproduções (ficheiros) relativas a 9.254 documentos (nº total de representações digitais).



Como se torna evidente pelo gráfico acima, em 2015 o número total de documentos cuja consulta é possível “on line” cresceu mais de 100% relativamente ao total de documentos “on line” em 2014.

#### **4.5- Preservação e conservação do património**

Proceder ao levantamento e diagnóstico do estado físico da documentação de que o ADGRD é depositário e assegurar a implementação das políticas de preservação e conservação é também atribuição do ADGRD.

Ao longo do ano foi cumprido um programa periódico de higienização de documentos e dos depósitos.

Foi assegurada a monitorização permanente (24 horas/dia, durante todo o ano) das condições ambientais dos documentos detidos.

Foram produzidos relatórios mensais dos dados relativos à % de humidade relativa no ar e temperatura registada nos depósitos<sup>6</sup>.

Foi assegurado um procedimento permanente para avaliação do estado de conservação dos documentos consultados ou requisitados internamente<sup>7</sup>.

Foram acondicionados e higienizados todos os documentos incorporados (excetuando documentação remetida pela SGMAI).

#### **4.6- Planeamento e administração.**

O ADGRD elaborou em tempo oportuno os documentos de planeamento e de avaliação das atividades da unidade orgânica, submetendo-os à apreciação superior;

Foi assegurada a recolha permanente de informação fíável que permitiu avaliar a forma como as atividades foram executadas e aferir do grau de cumprimentos de todos os objetivos da unidade orgânica.

A produção e a acumulação da documentação no sistema de Arquivo do ADGRD, foi monitorizada e obedeceu aos padrões de qualidade estabelecidos pelo SIARQ.

Foi recolhida informação e assegurados os procedimentos necessários para assegurar os procedimentos de avaliação do serviço e dos trabalhadores em sede de SIADAP 1 e 3.

---

<sup>6</sup> Não existem relatórios das condições de ambientais dos depósito I e III, entre os meses de Agosto e Novembro, em razão de os Termo higrómetros eletrónicos terem atingido o seu limite de vida útil, só sendo entregues novos equipamentos para uso durante o mês de Dezembro.

<sup>7</sup> Sempre que é detetado que um documento apresenta vestígios de deterioração ou Mau Estado de Conservação que não está identificado no respetivo registo descritivo, é efetuada uma avaliação detalhada, feito o respetivo registo e determinadas medidas adequadas de conservação ou de restrição de consulta e ou de reprodução.

## II- AVALIAÇÃO FINAL

### 5. Autoavaliação do Serviço

#### 5.1- Objetivos e Resultados da Unidade Orgânica

##### 5.1.1 Objetivo Operacional ADGrd 01

<b>Objetivo Operacional</b>  <b>ADGrd 01</b>	<b>Objetivo</b>	Aumentar o número de representações digitais disponibilizadas no módulo Web do DIGITARQ
	<b>Indicador/es</b>	# de imagens disponibilizadas até 31/12/2015
	<b>Meta</b>	25.000
	<b>Superação</b>	35.000
	<b>Resultado</b>	<b>41.757</b>

**Grau de cumprimento do Objetivo:** O objetivo superado.

**Fonte para Verificação do Resultado:** Relatórios de publicação de ficheiros e de projetos digitais extraídos do DIGITARQ e reproduzidos nos Anexos 2 e 3.

##### 5.1.2 Objetivo Operacional ADGrd 02

<b>Objetivo Operacional</b>  <b>ADGrd 02</b>	<b>Objetivo</b>	Aumentar o número de registos descritivos de documentos, disponibilizados através do módulo Web do DIGITARQ.
	<b>Indicador/es</b>	# de registos descritivos produzidos até 31/12/2015
	<b>Meta</b>	7.000
	<b>Superação</b>	12.000
	<b>Resultado</b>	<b>7.220</b>

**Grau de cumprimento do Objetivo:** Pelo exposto o **objetivo foi atingido**.

**Fonte para Verificação do Resultado:** Relatório de produção de registo extraído do módulo de administração do DIGITARQ e reproduzido no Anexo 1.

### 5.1.3. Objetivo Operacional ADGrd 03

<b>Objetivo Operacional</b>  <b>ADGrd 03</b>	<b>Objetivo</b>	Melhorar a qualificação dos registos já disponibilizados on-line, de forma a possibilitar a sua recolha e acessibilidade através do Portal Português de Arquivos.
	<b>Indicador/es</b>	# de novos registos/descrições ativos validados e publicados
	<b>Meta</b>	5.000
	<b>Superação</b>	7.500
	<b>Resultado</b>	<b>15.000</b>

**Grau de cumprimento do Objetivo:** Objetivo superado.

**Fonte para Verificação do Resultado:** Relatório do “Numero de registos publicados e revistos por fundo extraído do módulo de administração do DIGITARQ (anexo5) e idêntico relatório que constava já do Relatório de Atividades da unidade orgânica referente ao ano de 2014.

#### Tabela I – Número Total de Registos no DIGITARQ

ANO	Nº total de registos revistos
2015	57.831
2014	42.831
<b>Diferença</b>	<b>15.000</b>

### 5.1.4. Objetivo Operacional ADGrd 04

<b>Objetivo Operacional</b>  <b>ADGrd 03</b>	<b>Objetivo</b>	Aumentar a emissão de certificados eletrónicos em transações a pedido de organismos públicos
	<b>Indicador/es</b>	% de certificados eletrónicos emitidos em transações a pedido de organismos públicos
	<b>Meta</b>	87,5 %
	<b>Superação</b>	100%
	<b>Resultado</b>	<b>100%</b>

**Grau de cumprimento do Objetivo:** Durante o ano de 2015, o ADGRD

**Fonte para Verificação do Resultado:** Livro de registos de emolumentos e registo de processos de pedidos de certidões registados (270.10.06).

## 5.2- Avaliação Global do Grau de Cumprimento dos Objetivos da Unidade Orgânica

Pelo exposto o serviço atingiu, todos os objetivos a que se propôs, tendo superado três dos quatro objetivos operacionais contratualizados.

## 5.3- Apreciação Quantitativa e Qualitativa dos Resultados

### 6.3.1 Serviços Prestados

Em 2015, os **clientes presenciais**, totalizaram 1.564, distribuindo-se pelos serviços presenciais de “leitura” e pelo “balcão de atendimento”, como segue na tabela seguinte.

	2015	2014	2013	2012
<b>Nº de Leitores</b>	934	1.017	1.140	831
<b>Nº de Atendimento - Balcão</b>	633	508	582	601
<b>Total</b>	<b>1.567</b>	<b>1.525</b>	<b>1.722</b>	<b>1.432</b>

Embora se tenha verificado uma ligeira subida do número total dos clientes presenciais, verifica-se uma tendência de descida, ainda que ligeira, do número de “leitores” (frequentadores da sala de leitura) e que já se tinha verificado no ano de 2014 face ao ano de 2013.

Não obstante haver uma cada vez menor necessidade de fazer uma deslocação física às

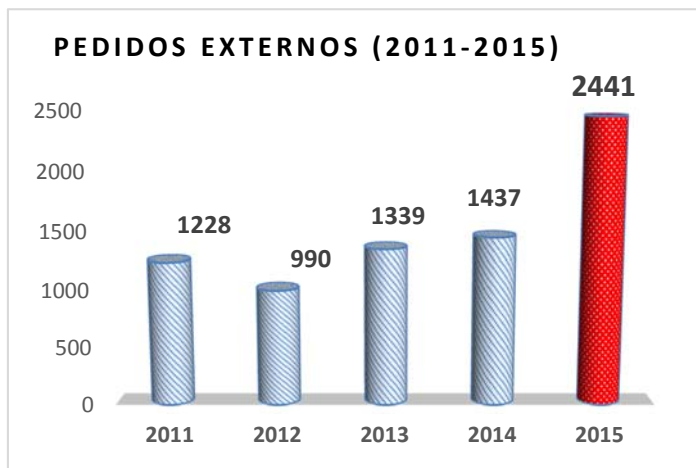


instalações do ADGRD, para consultar documentos, ou para obter reproduções certificadas ou não desses mesmos documentos, não ocorreu, pelo menos até ao momento, uma diminuição global do número dos utentes presenciais.

Apesar de tudo, os números dos últimos cinco anos, têm apontado sempre para uma tendência de subida, ainda que moderada, do número dos cidadãos que se deslocam ao ADGRD para ter acesso à documentação custodiada, ou para obter outro tipo de serviço.

Ao nível dos serviços solicitados e prestados a **clientes não presenciais**, os resultados apontam para um crescimento muitíssimo acentuado deste tipo de pedidos desde o ano de 2013. Cidadãos nacionais, lusodescendentes e entidades públicas, solicitam um cada vez maior número de reproduções (principalmente certificadas) de documentos.

Como se constata pelo gráfico abaixo, em 2015, registaram-se mais de mil pedidos apresentados ao ADGRD, em relação ao ano de 2014.

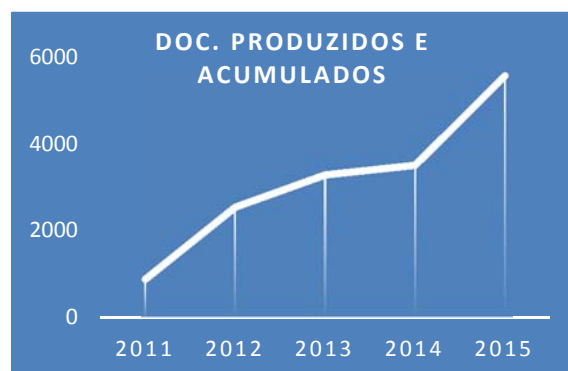


Este crescimento, repentino e de certa forma anómalo, implicou um acréscimo enorme de trabalho, especialmente, a nível do trabalho administrativo (expediente e arquivo), área com recursos limitadíssimos.

Reflexo evidente deste facto foi **o número de comunicações**

**recebidas e produzidas** (registos de documentos).

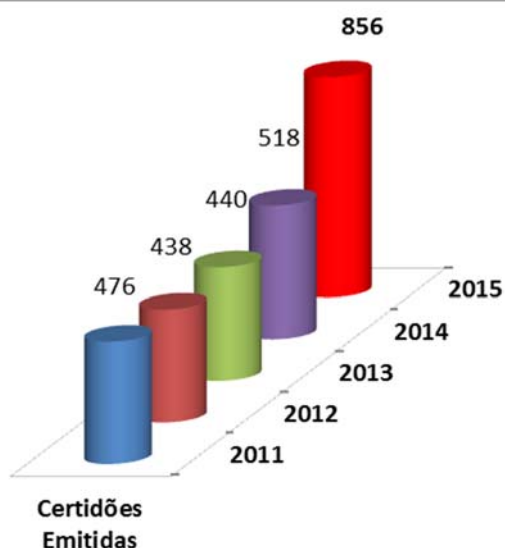
Como se constata pelo gráfico ao lado, em 2015, houve um acréscimo de 2048 documentos registados e arquivados no sistema de gestão documental - “*Documentum*” (resultados do indicador nº38 de 2011 a 2015).



Como seria de esperar, pelo exposto anteriormente, durante o ano de 2015, o número de certidões emitidas, de reproduções não certificadas de documentos (digitais e cópias) e de comunicações de averbamentos subiu sempre em relação aos números de 2014 e em alguns casos, muito significativamente.

Como se constata pela tabela ao lado, em 2015, o número de fotocópias e de reproduções digitais de documentos aumentou 11,9%, em relação ao ano de 2014.

PHC - Faturação		
	2014	2015
Fotocópias	2 460	2 704
Reproduções digitais	2 192	2 501
<b>Totais</b>	<b>4 652</b>	<b>5 205</b>

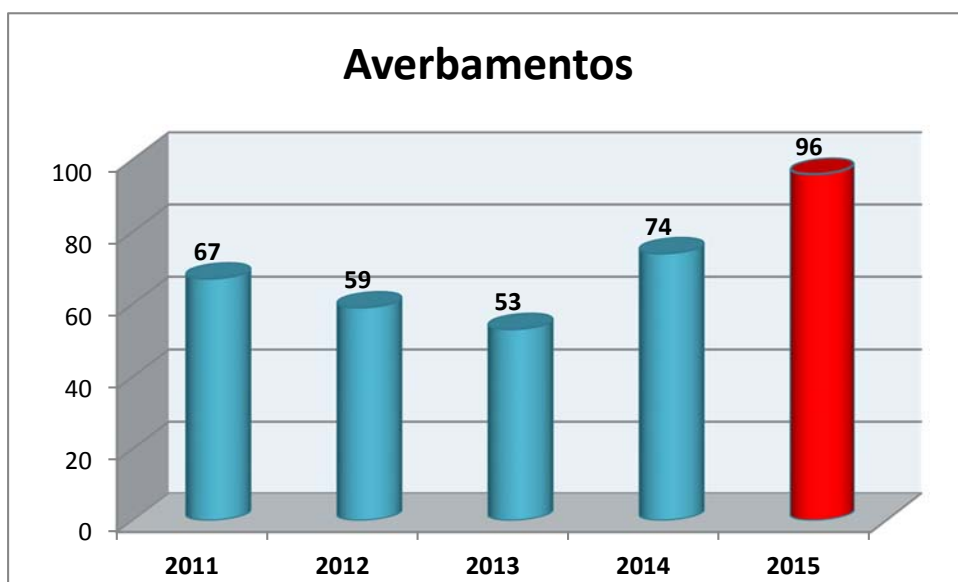


Quanto ao número de certidões emitidas regista-se o maior crescimento anual desde 2011.

Do total de certidões emitidas, 38 %, ou seja 322 certidões, foram certificações digitais para dar resposta a pedidos apresentados por entidades públicas e portanto isentas de emolumentos.

Outro serviço que teve um aumento significativo neste ano, como se constata pelo gráfico “infra”, foi o lançamento de

averbamentos na sequência de comunicação provenientes de Cartórios Notariais e de Conservatórias do Registo Civil e Consolados.



### 5.3.2 Produtividade

Ao longo de 2015, o ADGRD, conforme demos conta,

- disponibilizou aos seus utilizadores mais registos/descrições arquivísticas, consultáveis em ambiente “web”;
- disponibilizou mais documentos em formato digital para consulta em ambiente “web”;
- melhorou a qualificação dos seus registos pela sua conformidade com as ODA e pela correção de não conformidades;

- garantiu o acesso aos cidadãos e outros utentes ao património arquivístico detido.

### 5.3.4 Impacto na Sociedade

Garantir o acesso aos cidadãos, através da “internet”, a informação atualizada relativa aos serviços prestados e ao património arquivístico detido, tem sido objetivo comum a várias atividades desenvolvidas pelo ADGRD.

Neste âmbito, o sítio “web” do serviço, assume-se como instrumento fundamental no acesso, por parte dos cidadãos, ao património detido e a informação institucional diversa que permite aos cidadãos conhecer os serviços prestados a forma de lhes ter acesso.

Por despacho do Diretor-geral da DGLAB, de 15/4/2015, foi determinado que o sítio web do ADGRD, [www.adguarda.pt](http://www.adguarda.pt), seria descontinuado a partir do final do ano.

Na sequência desta decisão, o serviço desinvestiu na atualização de conteúdos deste sítio “web”, sem deixar, contudo, de utilizar este meio para disponibilizar o máximo de informação relativa a atividades em curso e a desenvolver.



Apesar deste “desinvestimento”, verificamos pela informação recolhida, que este sítio web tinha uma posição perfeitamente consolidada junto do “público-alvo”. Em 2015, acompanhou a tendência de crescimento dos últimos anos, pois o número de visitantes únicos, de sessões e de páginas vistas cresceu em relação aos anos anteriores<sup>8</sup>. No ano de 2015, este sítio web teve mais de 13.600 visitantes, que consultaram 69.964 páginas, sendo que cada visita teve uma duração média de 4:24 minutos.

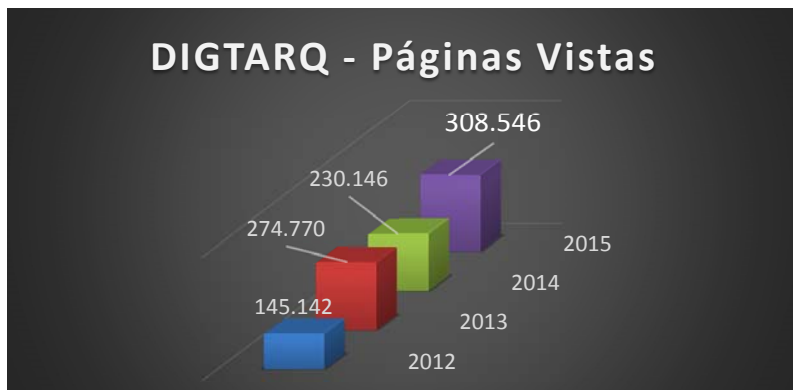
Não obstante as limitações de recursos humanos, o ADGRD, garantiu, quer ao nível do desenho de boa parte da estrutura, quer ao nível da inserção de conteúdos, que o novo

<sup>8</sup> Dados recolhidos através do Google Ananlytics, para o URL [www.adguarda.pt](http://www.adguarda.pt), entre 1 de Janeiro e 31 de Dezembro de 2015. Relatório “Visão geral de público alvo”, reproduzido em anexo.



sítio web <http://adgrd.dglab.gov.pt>, estivesse em condições de estar acessível a partir de 1 de Janeiro de 2016.

Quanto ao repositório do ADGRD, no DIGITARQ - <http://dgitarq.adgrd.aquivos.pt>,



em 2015, foram registadas 32.770 visitas (sessões), feitas por 18.918 visitantes únicos (usuários).

Foram visualizadas 308.546 páginas, sendo

que cada visita ao repositório teve um tempo médio de duração de 6:53 minutos <sup>9</sup>.

Como facilmente se constata pelo gráfico relativos ao acesso ao repositório DIGITARQ,

os crescimentos anuais

do número de visitantes,

de visitas e de páginas

vistas são muito

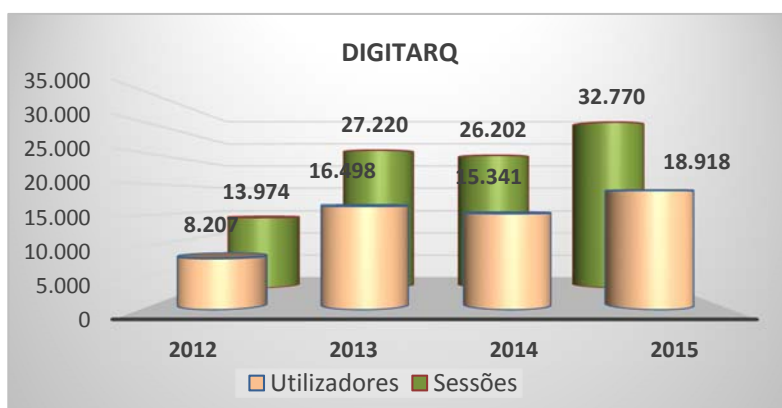
significativos, fazendo

do “DIGITARQ”, o

principal instrumento

para acesso à informação

sobre o património arquivístico custodiado pelo ADGRD.



<sup>9</sup> Dados recolhidos por relatório obtido através de [www.google.com/analytics/web](http://www.google.com/analytics/web) e relativos ao repositório <http://dgitarq.adgrd.dgarq.gov.pt>, para o período de 1 de Janeiro a 31 de Dezembro de 2015.

#### IV- CONCLUSÕES

No ano de 2015 verificou-se um aumento extremamente significativo dos pedidos de serviços que nos foram apresentados e conseqüentemente dos serviços prestados a clientes presenciais e não presenciais.

Este aumento dificultou significativamente o alcance dos objetivos contratualizados para a unidade orgânica, porque durante boa parte do ano os recursos humanos disponíveis foram inferiores (em número) ao previsto.

Apesar de tudo, o serviço atingiu todos os objetivos operacionais, superando até a maior parte daqueles e ainda garantiu a devida e atempada resposta às solicitações externas, bem como às internas, algumas de complexidade elevada e de difícil resposta. Tal foi o caso da preparação do “novo sítio web” do ADGRD e da transferência da totalidade da documentação do depósito I (mais de 370 MI de documentos) em menos de duas semanas, nunca deixando de garantir a plena acessibilidade a toda a documentação transferida.

Importará aqui referir, que o trabalho de descrição de documentação detida, ao nível do documento simples, foi praticamente suspenso desde o segundo semestre do ano. O número de pedidos que o ADGRD recebe diariamente, exige, para boa e atempada resposta, uma afetação a 100% de quatro dos seis recursos humanos disponíveis.

Arquivo Distrital da Guarda, 31 de Março de 2016.

O Dirigente,



Levi Manuel Pinheiro Pires Coelho

## V- ANEXOS

**Anexo 1- DIGITARQ - Produção de Registos**

2015-12-30

Produção do arquivo - intervalo de datas

**Produção do arquivo - intervalo de datas**
**Data inicial:**
**Data final:** 2015-12-30

<b>Nível de descrição</b>	<b>Registos criados</b>	<b>Registos criados e activos</b>	<b>Registos eliminados</b>	<b>Até 2 alterações</b>	<b>Mais de 3 alterações</b>
F	14		1	79	61
SC	6	5	1	14	3
SSC	0	0	0	12	1
SR	50	48	200	225	152
D	439	239	10	215	188
SSR	15	15	0	26	12
SSSR	0	0	0	0	0
UI	579	42	537	567	0
DC	5678	5567	382	20813	6697
D	439	239	200	225	152
<b>Total</b>	<b>7.220</b>		<b>1.331</b>	<b>22.176</b>	<b>7.266</b>

## Anexo 2- Nº de imagens e representação digitais publicadas por projeto

### ADGRD - Projetos digitais 2015

---

<b>Projecto:</b>	ADGRD-ACD-GC-2015
<b>Descrição:</b>	<b>Publicação de reproduções digitais de documentação do Fundo do Governo Civil da Guarda.</b>
<b>Criado por:</b>	lcoelho
<b>Data de criação:</b>	6-4-2015 12:56:02 PM
<b>Nº de representações:</b>	<b>3</b>
<b>Nº de ficheiros:</b>	<b>1.428</b>
<b>Perfil digitalização:</b>	SOLAR

---

<b>Projecto:</b>	ADGRD-FamilySearch2015
<b>Descrição:</b>	<b><i>Publicação de reproduções digitais de documentação paroquial, executadas pela Family Search.</i></b>
<b>Criado por:</b>	lcoelho
<b>Data de criação:</b>	6-4-2015 12:54:02 PM
<b>Nº de representações:</b>	<b>4.471</b>
<b>Nº de ficheiros:</b>	<b>39.342</b>
<b>Perfil digitalização:</b>	FamilySearch

---

<b>Projecto:</b>	ADGRD-PRQ-2015
<b>Descrição:</b>	<b><i>Digitalização de documentos paroquiais publicados em 2015.</i></b>
<b>Criado por:</b>	lcoelho
<b>Data de criação:</b>	6-4-2015 12:51:02 PM
<b>Nº de representações:</b>	<b>27</b>
<b>Nº de ficheiros:</b>	<b>987</b>
<b>Perfil digitalização:</b>	SOLAR

---

#### TOTAIS

<b>Nº de representações:</b>	<b>4.501</b>
<b>Nº de ficheiros:</b>	<b>41.757</b>

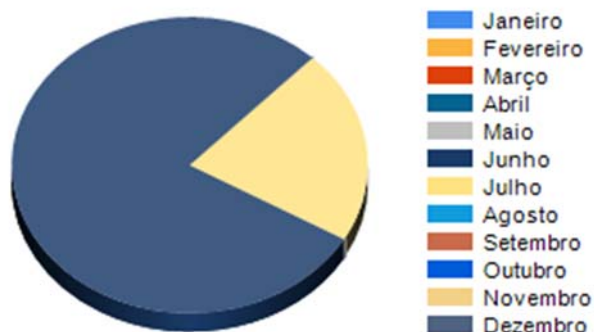
### Anexo 3– Produção anual – reproduções digitais

Produção do arquivo - total de ficheiros por ano

#### Produção do arquivo - total de ficheiros por ano

Ano: 2015

Mês	Total mensal	Média diária/mês
Janeiro	0	0,00
Fevereiro	0	0,00
Março	0	0,00
Abril	0	0,00
Maio	0	0,00
Junho	32932	1496,91
Julho	8872	403,27
Agosto	0	0,00
Setembro	0	0,00
Outubro	0	0,00
Novembro	0	0,00
Dezembro	0	0,00



**Total: 41804**

**Média mensal/ano: 5225,50**

**Média diária/ano: 237,52**

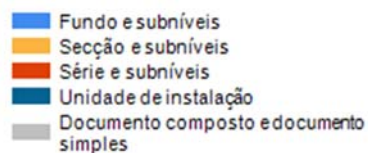
## Anexo 4– Nível de tratamento de Fundos

2015-12-30

Nível de tratamento dos fundos

### Nível de tratamento dos fundos

Nível de descrição	Nº de fundos	% de fundos
Fundo e subníveis	32	5.11 %
Secção e subníveis	0	0.00 %
Série e subníveis	6	0.96 %
Unidade de instalação	1	0.16 %
Documento composto e documento simples	587	93.77 %
<b>Número total de fundos</b>	<b>626</b>	



## Anexo 5– Registos publicados e revistos

2015-12-30

Número de registos publicados e revistos por fundo

### Número de registos publicados e revistos por fundo

Lista totais de registos por fundo indicando, num determinado período, as frequências absolutas e relativas de publicação e revisão.

Referência do fundo	Título do fundo	Nº total registos	Nº registos publicados	% registos publicados	Nº registos revistos	% registos revistos
PT/ADGRD/AC/RFSBG	Repartição de Finanças de Sabugal	130	130	100,00	0	0,00
PT/ADGRD/DIO/DIOGRD	Diocese da Guarda	3	3	100,00	1	33,33
PT/ADGRD/NOT/CNGRD2	2º Cartório Notarial de Guarda	253	253	100,00	0	0,00
PT/ADGRD/NOT/CNSBG1	1º Cartório Notarial de Sabugal	469	467	99,57	0	0,00
PT/ADGRD/NOT/CNSEI1	1º Cartório Notarial de Seia	306	306	100,00	0	0,00
PT/ADGRD/NOT/NACR	Ofício Notarial de Açores	3	3	100,00	3	100,00
PT/ADGRD/NOT/NALF	Ofício Notarial de Alfaiates	3	3	100,00	3	100,00
PT/ADGRD/NOT/NALB	Ofício Notarial de Alverca da Beira	42	42	100,00	0	0,00
PT/ADGRD/NOT/NCRP	Ofício Notarial de Carapito	11	11	100,00	11	100,00
PT/ADGRD/NOT/NCSL	Ofício Notarial de Casal	41	41	100,00	0	0,00
PT/ADGRD/NOT/NCST	Notarial de Casteição	21	21	100,00	0	0,00
PT/ADGRD/NOT/NCSM2	2º Ofício Notarial de Castelo Mendo	10	10	100,00	0	0,00
PT/ADGRD/NOT/NCDV	Notarial de Cedovim	37	37	100,00	0	0,00
PT/ADGRD/NOT/NCLB2	2º Ofício Notarial de Celorico da Beira	80	80	100,00	0	0,00
PT/ADGRD/NOT/NCLB4	4º Ofício Notarial de Celorico da Beira	59	59	100,00	0	0,00
PT/ADGRD/NOT/NCDC	Notarial de Codeceiro	25	25	100,00	0	0,00
PT/ADGRD/NOT/NESC	Ofício Notarial de Escalhão	4	4	100,00	4	100,00
PT/ADGRD/NOT/NFAG3	3º Ofício Notarial de Fornos de Algodres	49	49	100,00	0	0,00
PT/ADGRD/NOT/NGRD2	2º Ofício Notarial de Guarda	96	96	100,00	0	0,00
PT/ADGRD/NOT/NGRD4	4º Ofício Notarial de Guarda	74	74	100,00	0	0,00
PT/ADGRD/NOT/NNFS	Notarial de Infias	11	11	100,00	0	0,00
PT/ADGRD/NOT/NJRM1	1º Ofício Notarial de Jarmelo	76	76	100,00	0	0,00
PT/ADGRD/NOT/NLMG	Notarial de Lamegal	16	16	100,00	0	0,00
PT/ADGRD/NOT/NLNH1	1º Ofício Notarial de Linhares	27	27	100,00	0	0,00
PT/ADGRD/NOT/NLNH2	2º Ofício Notarial de Linhares	16	16	100,00	0	0,00
PT/ADGRD/NOT/NLNH3	3º Ofício Notarial de Linhares	54	54	100,00	0	0,00
PT/ADGRD/NOT/NMDA1	1º Ofício Notarial de Mêda	94	94	100,00	0	0,00
PT/ADGRD/NOT/NMSQ2	2º Ofício Notarial de Mesquitela	34	34	100,00	0	0,00
PT/ADGRD/NOT/NMRR	Notarial de Moreira de Rei	9	9	100,00	0	0,00
PT/ADGRD/NOT/NMTG1	1º Ofício Notarial de Manteigas	105	105	100,00	0	0,00
PT/ADGRD/NOT/NPNV2	2º Ofício Notarial de Pena Verde	17	17	100,00	0	0,00
PT/ADGRD/NOT/NPND2	2º Ofício Notarial de Penedono	20	20	100,00	0	0,00
PT/ADGRD/NOT/NSVV	Notarial de São Romão, Valezim e Vila Cova à Coelheira	17	17	100,00	0	0,00
PT/ADGRD/NOT/NSTM	Notarial de Santa Marinha	41	41	100,00	0	0,00
PT/ADGRD/NOT/NSBG1	1º Ofício Notarial de Sabugal	33	33	100,00	0	0,00
PT/ADGRD/NOT/NSEI2	2º Ofício Notarial de Seia	199	199	100,00	0	0,00
PT/ADGRD/NOT/NSEI4	4º Ofício Notarial de Seia	75	75	100,00	0	0,00
PT/ADGRD/AC/RFFAG	Repartição de Finanças de Fornos de Algodres	35	33	94,29	0	0,00
PT/ADGRD/AC/RFMDA	Repartição de Finanças de Mêda	78	78	100,00	0	0,00



PT/ADGRD/AC/RFSEI	Repartição de Finanças de Seia	159	159	100,00	0	0,00
PT/ADGRD/ALL/JD	Junta Distrital da Guarda	6116	753	12,31	752	12,30
PT/ADGRD/JUD/JEVLG	Juizo Eleito de Vale das Éguas	2	2	100,00	2	100,00
PT/ADGRD/JUD/TJCPNH	Tribunal Judicial da Comarca de Pinhel	5459	5459	100,00	5458	99,98
PT/ADGRD/NOT/CNFAG	Cartório Notarial de Fornos de Algodres	374	366	97,86	0	0,00
PT/ADGRD/NOT/CNFCR	Cartório Notarial de Figueira de Castelo Rodrigo	597	597	100,00	0	0,00
PT/ADGRD/NOT/CNMDA	Cartório Notarial de Mêda	570	562	98,60	0	0,00
PT/ADGRD/NOT/CNMTG	Cartório Notarial de Manteigas	149	136	91,28	0	0,00
PT/ADGRD/NOT/CNPNH1	1º Cartório Notarial de Pinhel	405	403	99,51	0	0,00
PT/ADGRD/NOT/CNPNH2	2º Cartório Notarial de Pinhel	256	256	100,00	0	0,00
PT/ADGRD/NOT/CNTCS1	1º Cartório Notarial de Trancoso	214	214	100,00	0	0,00
PT/ADGRD/NOT/CNTCS2	2º Cartório Notarial de Trancoso	234	234	100,00	0	0,00
PT/ADGRD/NOT/CNVLF	Cartório Notarial de Vila Nova de Foz Côa	349	343	98,28	0	0,00
PT/ADGRD/NOT/NALD1	1º Ofício Notarial de Almeida	76	76	100,00	0	0,00
PT/ADGRD/NOT/NALD3	3º Ofício Notarial de Almeida	57	57	100,00	0	0,00
PT/ADGRD/NOT/NAIv	Notarial de Alvôco da Serra	5	5	100,00	0	0,00
PT/ADGRD/NOT/NCSM1	1º Ofício Notarial de Castelo Mendo	13	13	100,00	0	0,00
PT/ADGRD/NOT/NCSR2	2º Ofício Notarial de Castelo Rodrigo	8	8	100,00	0	0,00
PT/ADGRD/NOT/NCLB3	3º Ofício Notarial de Celorico da Beira	68	68	100,00	0	0,00
PT/ADGRD/NOT/NFTL	Ofício Notarial de Forno Telheiro	4	4	100,00	4	100,00
PT/ADGRD/NOT/NFRN2	2 Ofício Notarial de Freixo de Numo	25	25	100,00	0	0,00
PT/ADGRD/NOT/NGRD1	1º Ofício Notarial de Guarda	267	263	98,50	0	0,00
PT/ADGRD/NOT/NGRD5	5º Ofício Notarial de Guarda	35	35	100,00	0	0,00
PT/ADGRD/NOT/NGVA2	2º Ofício Notarial de Gouveia	154	154	100,00	0	0,00
PT/ADGRD/NOT/NLNG	Notarial de Longroiva	22	22	100,00	0	0,00
PT/ADGRD/NOT/NMRL	Notarial de Marialva	46	46	100,00	0	0,00
PT/ADGRD/NOT/NMDS	Ofício Notarial de Midões	5	5	100,00	5	100,00
PT/ADGRD/NOT/NMTG2	2º Ofício Notarial de Manteigas	60	60	100,00	0	0,00
PT/ADGRD/NOT/NPNV1	1º Ofício Notarial de Pena Verde	21	21	100,00	0	0,00
PT/ADGRD/NOT/NSEI1	1º Ofício Notarial de Seia	73	73	100,00	0	0,00
PT/ADGRD/NOT/NTCS2	2º Ofício Notarial de Trancoso	46	46	100,00	0	0,00
PT/ADGRD/NOT/NTCS5	5º Ofício Notarial de Trancoso	17	17	100,00	0	0,00
PT/ADGRD/NOT/NTRR	Notarial de Torrozeiro	15	15	100,00	0	0,00
PT/ADGRD/NOT/NTÇA	Notarial de Touça	3	3	100,00	0	0,00
PT/ADGRD/NOT/NVLH1	1º Ofício Notarial de Valhelhas	54	54	100,00	0	0,00
PT/ADGRD/AC/RFTCS	Repartição de Finanças de Trancoso	120	120	100,00	0	0,00
PT/ADGRD/NOT/CNCLB	Cartório Notarial de Celorico da Beira	568	565	99,47	20	3,52
PT/ADGRD/NOT/CNGRD1	1º Cartório Notarial de Guarda	407	395	97,05	0	0,00
PT/ADGRD/NOT/CNGVA1	1º Cartório Notarial de Gouveia	426	361	84,74	175	41,08
PT/ADGRD/NOT/CNSEI2	2º Cartório Notarial de Seia	313	311	99,36	0	0,00
PT/ADGRD/NOT/NABF	Notarial de Açores, Baraçal e Forno Telheiro	12	12	100,00	0	0,00
PT/ADGRD/NOT/NAGB2	2º Ofício Notarial de Aguiar da Beira	45	45	100,00	0	0,00
PT/ADGRD/NOT/NALG	Ofício Notarial de Algodres	20	20	100,00	20	100,00
PT/ADGRD/NOT/NBCV	Ofício Notarial de Bouça Cova	3	3	100,00	0	0,00
PT/ADGRD/NOT/NCSR1	1º Ofício Notarial de Castelo Rodrigo	11	11	100,00	0	0,00
PT/ADGRD/NOT/NCSR3	3º Ofício Notarial de Castelo Rodrigo	12	12	100,00	0	0,00
PT/ADGRD/NOT/NCTV	Ofício Notarial de Chãs de Tavares	3	3	100,00	3	100,00
PT/ADGRD/NOT/NFAG1	1º Ofício Notarial de Fornos de Algodres	134	134	100,00	0	0,00

PT/ADGRD/NOT/NFAG2	2º Ofício Notarial de Fornos de Algodres	146	146	100,00	0	0,00
PT/ADGRD/NOT/NFCR3	3º Ofício Notarial de Figueira de Castelo Rodrigo	104	104	100,00	0	0,00
PT/ADGRD/NOT/NFRN3	3 Ofício Notarial de Freixo de Numo	9	9	100,00	0	0,00
PT/ADGRD/NOT/NGRD3	3º Ofício Notarial de Guarda	152	152	100,00	0	0,00
PT/ADGRD/NOT/NJRM2	2º Ofício Notarial de Jarmelo	6	6	100,00	0	0,00
PT/ADGRD/NOT/NLNH4	4º Ofício Notarial de Linhares	25	25	100,00	0	0,00
PT/ADGRD/NOT/NMXG1	1º Ofício Notarial de Muxagata	15	15	100,00	0	0,00
PT/ADGRD/NOT/NMXG2	2º Ofício Notarial de Muxagata	5	5	100,00	0	0,00
PT/ADGRD/NOT/NPND3	3º Ofício Notarial de Penedono	31	31	100,00	0	0,00
PT/ADGRD/NOT/NRNH	Notarial de Ranhados	21	21	100,00	0	0,00
PT/ADGRD/NOT/NSBG3	3º Ofício Notarial de Sabugal	88	88	100,00	0	0,00
PT/ADGRD/NOT/NSEI8	8º Ofício Notarial de Seia	30	30	100,00	0	0,00
PT/ADGRD/NOT/NTCS1	1º Ofício Notarial de Trancoso	125	125	100,00	0	0,00
PT/ADGRD/NOT/NTCS4	4º Ofício Notarial de Trancoso	26	26	100,00	0	0,00
PT/ADGRD/NOT/NVLFMXG	Notarial de Vila Nova de Foz Côa e Muxagata	4	4	100,00	0	0,00
PT/ADGRD/PRQ/PAGB01	Paróquia de Aguiar da Beira	118	118	100,00	118	100,00
PT/ADGRD/PRQ/PAGB02	Paróquia de Carapito	169	169	100,00	169	100,00
PT/ADGRD/PRQ/PAGB03	Paróquia de Cortiçada	153	153	100,00	153	100,00
PT/ADGRD/PRQ/PAGB06	Paróquia de Eirado	116	116	100,00	113	97,41
PT/ADGRD/PRQ/PAGB07	Paróquia de Forninhos	170	170	100,00	0	0,00
PT/ADGRD/PRQ/PAGB10	Paróquia de Pinheiro	146	146	100,00	0	0,00
PT/ADGRD/PRQ/PALD04	Paróquia de Amoreira	268	268	100,00	0	0,00
PT/ADGRD/PRQ/PALD20	Paróquia de Naves	276	276	100,00	0	0,00
PT/ADGRD/PRQ/PALD22	Paróquia de Peva	192	192	100,00	0	0,00
PT/ADGRD/PRQ/PALD13	Paróquia de Malhada Sorda	213	213	100,00	0	0,00
PT/ADGRD/ASS/CPSJD	Cofre dos Serventuários da Junta Distrital da Guarda	56	56	100,00	0	0,00
PT/ADGRD/NOT/CNAGB	Cartório Notarial de Aguiar da Beira	232	232	100,00	232	100,00
PT/ADGRD/NOT/CNALD	Cartório Notarial de Almeida	324	324	100,00	324	100,00
PT/ADGRD/NOT/CNGVA2	2º Cartório Notarial de Gouveia	273	271	99,27	0	0,00
PT/ADGRD/NOT/CNSBG2	2º Cartório Notarial de Sabugal	31	31	100,00	0	0,00
PT/ADGRD/NOT/NAGB1	1º Ofício Notarial de Aguiar da Beira	52	52	100,00	0	0,00
PT/ADGRD/NOT/NALD2	2º Ofício Notarial de Almeida	105	105	100,00	0	0,00
PT/ADGRD/NOT/NALM	Ofício Notarial de Almendra	21	21	100,00	0	0,00
PT/ADGRD/NOT/NAVL	Ofício Notarial de Aveloso	7	7	100,00	7	100,00
PT/ADGRD/NOT/NBRC	Ofício Notarial de Baraçal	5	5	100,00	5	100,00
PT/ADGRD/NOT/NCLB1	1º Ofício Notarial de Celorico da Beira	112	112	100,00	0	0,00
PT/ADGRD/NOT/NFCR1	1º Ofício Notarial de Figueira de Castelo Rodrigo	59	59	100,00	0	0,00
PT/ADGRD/NOT/NFCR2	2º Ofício Notarial de Figueira de Castelo Rodrigo	82	82	100,00	0	0,00
PT/ADGRD/NOT/NFGG	Notarial de Figueiró da Granja	3	3	100,00	0	0,00
PT/ADGRD/NOT/NFRN1	1º Ofício Notarial de Freixo de Numao	31	31	100,00	0	0,00
PT/ADGRD/NOT/NGRD6	6º Ofício Notarial de Guarda	43	43	100,00	0	0,00
PT/ADGRD/NOT/NGVA1	1º Ofício Notarial de Gouveia	88	88	100,00	0	0,00
PT/ADGRD/NOT/NGVA3	3º Ofício Notarial de Gouveia	86	86	100,00	0	0,00
PT/ADGRD/NOT/NGVA4	4º Ofício Notarial de Gouveia	49	49	100,00	0	0,00
PT/ADGRD/NOT/NLRG	Notarial de Loriga	29	29	100,00	0	0,00
PT/ADGRD/NOT/NMTN	Notarial de Matança	15	15	100,00	0	0,00
PT/ADGRD/NOT/NMDA2	2º Ofício Notarial de Mêda	114	114	100,00	0	0,00
PT/ADGRD/NOT/NMDA3	3º Ofício Notarial de Mêda	50	50	100,00	0	0,00

PT/ADGRD/NOT/NMSQ1	1º Ofício Notarial de Mesquitela	28	28	100,00	0	0,00
PT/ADGRD/JUD/JVPLA	Juízo de Vintena de Pala	3	3	100,00	3	100,00
PT/ADGRD/NOT/NPND1	1º Ofício Notarial de Penedono	33	33	100,00	0	0,00
PT/ADGRD/NOT/NPNH1	1º Ofício Notarial de Pinhel	93	93	100,00	0	0,00
PT/ADGRD/NOT/NPNH2	2º Ofício Notarial de Pinhel	57	57	100,00	0	0,00
PT/ADGRD/NOT/NPNH3	3º Ofício Notarial de Pinhel	155	155	100,00	0	0,00
PT/ADGRD/NOT/NSND	Notarial de Sandomil	49	49	100,00	0	0,00
PT/ADGRD/NOT/NSBG2	2º Ofício Notarial de Sabugal	91	91	100,00	0	0,00
PT/ADGRD/NOT/NSBG4	4º Ofício Notarial de Sabugal	151	151	100,00	0	0,00
PT/ADGRD/NOT/NSEI3	3º Ofício Notarial de Seia	119	117	98,32	0	0,00
PT/ADGRD/NOT/NSEI7	7º Ofício Notarial de Seia	20	20	100,00	0	0,00
PT/ADGRD/NOT/NSEI9	9º Ofício Notarial de Seia	16	16	100,00	0	0,00
PT/ADGRD/NOT/NSRT1	1º Ofício Notarial de Sortelha	14	14	100,00	0	0,00
PT/ADGRD/NOT/NSEI5	5º Ofício Notarial de Seia	18	18	100,00	0	0,00
PT/ADGRD/NOT/NSEI6	6º Ofício Notarial de Seia	10	10	100,00	0	0,00
PT/ADGRD/NOT/NVDE	Notarial de Vide	6	6	100,00	0	0,00
PT/ADGRD/NOT/NVLM	Notarial de Vilar Maior	6	6	100,00	0	0,00
PT/ADGRD/PRQ/PAGB05	Paróquia de Dornelas	138	138	100,00	138	100,00
PT/ADGRD/PRQ/PAGB08	Paróquia de Gradiz	118	118	100,00	0	0,00
PT/ADGRD/PRQ/PAGB09	Paróquia de Pena Verde	144	144	100,00	0	0,00
PT/ADGRD/PRQ/PAGB11	Paróquia de Sequeiros	126	126	100,00	0	0,00
PT/ADGRD/PRQ/PALD02	Paróquia de Aldeia Nova	243	243	100,00	0	0,00
PT/ADGRD/PRQ/PALD03	Paróquia de Almeida	265	265	100,00	264	99,62
PT/ADGRD/PRQ/PALD05	Paróquia de Azinhal	276	276	100,00	0	0,00
PT/ADGRD/PRQ/PALD06	Paróquia de Cabreira	223	223	100,00	0	0,00
PT/ADGRD/PRQ/PALD10	Paróquia de Freixo	208	208	100,00	0	0,00
PT/ADGRD/PRQ/PGVA22	Paróquia de Vila Nova de Tazém	293	293	100,00	4	1,37
PT/ADGRD/PRQ/PALD17	Paróquia de Miuzela	282	282	100,00	0	0,00
PT/ADGRD/PRQ/PALD23	Paróquia de Porto de Ovelha	232	232	100,00	0	0,00
PT/ADGRD/PRQ/PALD25	Paróquia de Senouras	242	242	100,00	0	0,00
PT/ADGRD/PRQ/PALD30	Paróquia de Poço Velho	1	1	100,00	0	0,00
PT/ADGRD/PRQ/PCLB04	Paróquia de Cadafaz	260	260	100,00	0	0,00
PT/ADGRD/PRQ/PCLB06	Paróquia de Casas do Rio	5	5	100,00	0	0,00
PT/ADGRD/PRQ/PCLB07	Paróquia de Cortiço da Serra	242	242	100,00	0	0,00
PT/ADGRD/PRQ/PCLB09	Paróquia de Jejua	265	265	100,00	0	0,00
PT/ADGRD/PRQ/PCLB11	Paróquia de Linhares da Beira	228	228	100,00	0	0,00
PT/ADGRD/PRQ/PCLB12	Paróquia de Maçal do Chão	262	262	100,00	0	0,00
PT/ADGRD/PRQ/PCLB19	Paróquia de Santa Maria de Celorico da Beira	266	266	100,00	0	0,00
PT/ADGRD/PRQ/PCLB20	Paróquia de São Pedro de Celorico da Beira	269	269	100,00	0	0,00
PT/ADGRD/PRQ/PCLB22	Paróquia de Velosa	226	226	100,00	0	0,00
PT/ADGRD/PRQ/PCLB25	Paróquia de S. Martinho de Celorico da Beira	1	1	100,00	0	0,00
PT/ADGRD/PRQ/PFAG02	Paróquia de Casal Vasco	161	161	100,00	12	7,45
PT/ADGRD/PRQ/PFAG04	Paróquia de Figueiró da Granja	175	175	100,00	0	0,00
PT/ADGRD/PRQ/PFAG05	Paróquia de Fornos de Algodres	176	176	100,00	0	0,00
PT/ADGRD/PRQ/PFAG06	Paróquia de Fuíñas	160	160	100,00	0	0,00
PT/ADGRD/PRQ/PFAG07	Paróquia de Infias	158	158	100,00	11	6,96
PT/ADGRD/PRQ/PFAG12	Paróquia de Queiriz	154	154	100,00	0	0,00
PT/ADGRD/PRQ/PFAG13	Paróquia de Sobral Pichorro	154	154	100,00	0	0,00
PT/ADGRD/PRQ/PFAG14	Paróquia de Vila Chã	130	130	100,00	0	0,00

PT/ADGRD/PRQ/PFCR04	Paróquia de Cinco Vilas	311	311	100,00	0	0,00
PT/ADGRD/PRQ/PFCR05	Paróquia de Colmeal	270	270	100,00	0	0,00
PT/ADGRD/PRQ/PFCR07	Paróquia de Escarigo	273	273	100,00	0	0,00
PT/ADGRD/NOT/NVLF1	1º Ofício Notarial de Vila Nova de Foz Côa	71	70	98,59	0	0,00
PT/ADGRD/NOT/NVLF3	3º Ofício Notarial de Vila Nova de Foz Côa	53	53	100,00	0	0,00
PT/ADGRD/PRQ/PALD01	Paróquia de Ade	168	168	100,00	0	0,00
PT/ADGRD/PRQ/PALD07	Paróquia de Castelo Bom	272	272	100,00	0	0,00
PT/ADGRD/PRQ/PALD09	Paróquia de Freineda	280	280	100,00	0	0,00
PT/ADGRD/PRQ/PALD12	Paróquia de Leomil	247	247	100,00	0	0,00
PT/ADGRD/PRQ/PALD15	Paróquia de Mesquitela	274	274	100,00	0	0,00
PT/ADGRD/PRQ/PALD19	Paróquia de Nave de Haver	234	234	100,00	0	0,00
PT/ADGRD/PRQ/PALD21	Paróquia de Parada	194	194	100,00	0	0,00
PT/ADGRD/PRQ/PALD27	Paróquia de Vale da Mula	279	279	100,00	0	0,00
PT/ADGRD/PRQ/PALD31	Paróquia de Santa Maria de Castelo Mendo	1	1	100,00	0	0,00
PT/ADGRD/PRQ/PALD32	Paróquia de São Vicente de Castelo Mendo	1	1	100,00	0	0,00
PT/ADGRD/PRQ/PCLB01	Paróquia de Açores	267	267	100,00	0	0,00
PT/ADGRD/PRQ/PCLB14	Paróquia de Minhocal	266	266	100,00	0	0,00
PT/ADGRD/PRQ/PCLB17	Paróquia de Ratoeira	256	256	100,00	0	0,00
PT/ADGRD/PRQ/PCLB21	Paróquia de Vale de Azares	266	266	100,00	6	2,26
PT/ADGRD/PRQ/PCLB23	Paróquia de Vide entre Vinhas	241	241	100,00	0	0,00
PT/ADGRD/PRQ/PFAG01	Paróquia de Algodres	176	176	100,00	16	9,09
PT/ADGRD/PRQ/PFAG10	Paróquia de Matança	168	168	100,00	0	0,00
PT/ADGRD/PRQ/PFAG15	Paróquia de Vila Ruiva	162	162	100,00	0	0,00
PT/ADGRD/PRQ/PFCR16	Paróquia de Vale de Afonsinho	303	303	100,00	0	0,00
PT/ADGRD/PRQ/PFCR18	Paróquia de Vilar de Amargo	247	247	100,00	3	1,21
PT/ADGRD/PRQ/PGRD03	Paróquia de Aldeia do Bispo	217	217	100,00	4	1,84
PT/ADGRD/PRQ/PGRD05	Paróquia de Arrifana	230	230	100,00	4	1,74
PT/ADGRD/PRQ/PGRD08	Paróquia de Benespera	200	200	100,00	0	0,00
PT/ADGRD/PRQ/PGRD11	Paróquia de Castanheira	202	202	100,00	0	0,00
PT/ADGRD/PRQ/PGRD13	Paróquia de Codeceiro	231	231	100,00	0	0,00
PT/ADGRD/PRQ/PGRD16	Paróquia de Famalicão	230	230	100,00	0	0,00
PT/ADGRD/PRQ/PGRD22	Paróquia de Marmeleiro	231	231	100,00	0	0,00
PT/ADGRD/PRQ/PGRD25	Paróquia de Monte Margarida	222	222	100,00	0	0,00
PT/ADGRD/PRQ/PGRD28	Paróquia de Pêra do Moço	209	209	100,00	0	0,00
PT/ADGRD/PRQ/PGRD30	Paróquia de Porcas	231	231	100,00	0	0,00
PT/ADGRD/PRQ/PGRD34	Paróquia de Ramela	154	154	100,00	1	0,65
PT/ADGRD/PRQ/PGRD35	Paróquia de Ribeira dos Carinhos	231	231	100,00	0	0,00
PT/ADGRD/PRQ/PGRD38	Paróquia de Santana da Azinha	198	198	100,00	0	0,00
PT/ADGRD/PRQ/PGRD41	Paróquia de São Vicente - Guarda	280	279	99,64	3	1,07
PT/ADGRD/PRQ/PGRD48	Paróquia de Vela	156	156	100,00	0	0,00
PT/ADGRD/PRQ/PGRD51	Paróquia de Vila Fernando	230	230	100,00	0	0,00
PT/ADGRD/PRQ/PGRD57	Paróquia de Ima	1	1	100,00	0	0,00
PT/ADGRD/NOT/NSRT2	2º Ofício Notarial de Sortelha	11	11	100,00	0	0,00
PT/ADGRD/NOT/NSTO	Notarial de Souto	18	18	100,00	0	0,00
PT/ADGRD/NOT/NSRM	Notarial de São Romão	27	27	100,00	0	0,00
PT/ADGRD/NOT/NTCS3	3º Ofício Notarial de Trancoso	62	62	100,00	0	0,00
PT/ADGRD/NOT/NVLH2	2º Ofício Notarial de Valhelhas	26	26	100,00	0	0,00
PT/ADGRD/NOT/NVTR	Notarial de Vila do Touro	4	4	100,00	4	100,00
PT/ADGRD/NOT/NVLF2	2º Ofício Notarial de Vila Nova de Foz Côa	65	64	98,46	0	0,00

PT/ADGRD/PRQ/PAGB04	Paróquia de Coruche	160	160	100,00	160	100,00
PT/ADGRD/PRQ/PAGB12	Paróquia de Souto	169	169	100,00	0	0,00
PT/ADGRD/PRQ/PAGB13	Paróquia de Valverde	120	120	100,00	0	0,00
PT/ADGRD/PRQ/PALD08	Paróquia de Castelo Mendo	217	217	100,00	0	0,00
PT/ADGRD/PRQ/PALD14	Paróquia de Malpartida	271	271	100,00	0	0,00
PT/ADGRD/PRQ/PALD16	Paróquia de Mido	236	236	100,00	0	0,00
PT/ADGRD/PRQ/PALD18	Paróquia de Monteperobolso	210	210	100,00	0	0,00
PT/ADGRD/PRQ/PALD26	Paróquia de Vale de Coelha	276	276	100,00	0	0,00
PT/ADGRD/PRQ/PALD28	Paróquia de Vale Verde	279	277	99,28	0	0,00
PT/ADGRD/PRQ/PALD29	Paróquia de Vilar Formoso	283	281	99,29	0	0,00
PT/ADGRD/PRQ/PCLB02	Paróquia de Aldeia da Serra	7	7	100,00	0	0,00
PT/ADGRD/PRQ/PCLB03	Paróquia de Baraçal	247	247	100,00	0	0,00
PT/ADGRD/PRQ/PCLB08	Paróquia de Fornotelheiro	226	226	100,00	0	0,00
PT/ADGRD/PRQ/PCLB13	Paróquia de Mesquitela	266	266	100,00	0	0,00
PT/ADGRD/PRQ/PCLB15	Paróquia de Prados	257	257	100,00	0	0,00
PT/ADGRD/PRQ/PCLB16	Paróquia de Rapa	267	267	100,00	0	0,00
PT/ADGRD/PRQ/PCLB18	Paróquia de Salgueirais	255	255	100,00	0	0,00
PT/ADGRD/PRQ/PCLB24	Paróquia de Galisteu	1	1	100,00	0	0,00
PT/ADGRD/PRQ/PFAG09	Paróquia de Maceira	170	170	100,00	0	0,00
PT/ADGRD/PRQ/PFCR06	Paróquia de Escalhão	295	295	100,00	0	0,00
PT/ADGRD/PRQ/PFCR08	Paróquia de Figueira de Castelo Rodrigo	318	318	100,00	0	0,00
PT/ADGRD/PRQ/PFCR10	Paróquia de Luzelos	9	9	100,00	0	0,00
PT/ADGRD/PRQ/PFCR11	Paróquia de Mata de Lobos	289	289	100,00	0	0,00
PT/ADGRD/PRQ/PFCR12	Paróquia de Nave Redonda	50	50	100,00	0	0,00
PT/ADGRD/PRQ/PFCR14	Paróquia de Quintã de Pero Martins	321	321	100,00	0	0,00
PT/ADGRD/PRQ/PFCR17	Paróquia de Vermiosa	302	302	100,00	0	0,00
PT/ADGRD/PRQ/PGRD02	Paróquia de Albardo	228	228	100,00	4	1,75
PT/ADGRD/PRQ/PGRD04	Paróquia de Alvendre	203	203	100,00	102	50,25
PT/ADGRD/PRQ/PGRD07	Paróquia de Avelãs da Ribeira	227	227	100,00	0	0,00
PT/ADGRD/PRQ/PGRD17	Paróquia de Fernão Joanes	213	213	100,00	0	0,00
PT/ADGRD/PRQ/PGRD21	Paróquia de Maçainhas	229	229	100,00	3	1,31
PT/ADGRD/PRQ/PGRD23	Paróquia de Meios	196	196	100,00	0	0,00
PT/ADGRD/PRQ/PGRD27	Paróquia de Pêga	231	231	100,00	0	0,00
PT/ADGRD/PRQ/PALD24	Paróquia de São Pedro do Rio Sêco	265	265	100,00	0	0,00
PT/ADGRD/PRQ/PCLB05	Paróquia de Carrapichana	235	235	100,00	0	0,00
PT/ADGRD/PRQ/PCLB10	Paróquia de Lageosa do Mondego	266	266	100,00	0	0,00
PT/ADGRD/PRQ/PFAG03	Paróquia de Cortiçô	141	141	100,00	4	2,84
PT/ADGRD/PRQ/PFAG08	Paróquia de Juncais	170	170	100,00	0	0,00
PT/ADGRD/PRQ/PFAG11	Paróquia de Muxagata	166	166	100,00	0	0,00
PT/ADGRD/PRQ/PFAG16	Paróquia de Ramirão	1	1	100,00	1	100,00
PT/ADGRD/PRQ/PFCR01	Paróquia de Algodres	281	281	100,00	0	0,00
PT/ADGRD/PRQ/PFCR02	Paróquia de Almofala	311	311	100,00	0	0,00
PT/ADGRD/PRQ/PFCR03	Paróquia de Castelo Rodrigo	278	278	100,00	35	12,59
PT/ADGRD/PRQ/PFCR13	Paróquia de Penha de Águia	280	280	100,00	0	0,00
PT/ADGRD/PRQ/PFCR19	Paróquia de Vilar Torpim	309	309	100,00	2	0,65
PT/ADGRD/PRQ/PGRD01	Paróquia de Adão	230	230	100,00	5	2,17
PT/ADGRD/PRQ/PGRD06	Paróquia de Avelãs de Ambom	218	215	98,62	0	0,00
PT/ADGRD/PRQ/PGRD10	Paróquia de Casal de Cinza	230	230	100,00	0	0,00
PT/ADGRD/PRQ/PGRD12	Paróquia de Cavadoude	232	232	100,00	0	0,00
PT/ADGRD/PRQ/PGRD15	Paróquia de Faia	186	186	100,00	0	0,00

PT/ADGRD/PRQ/PGRD18	Paróquia de Gonçalo	119	119	100,00	0	0,00
PT/ADGRD/PRQ/PGRD20	Paróquia de João Antão	225	225	100,00	0	0,00
PT/ADGRD/PRQ/PGRD24	Paróquia de Mizarela	205	205	100,00	0	0,00
PT/ADGRD/PRQ/PGRD32	Paróquia de Porto da Carne	227	227	100,00	0	0,00
PT/ADGRD/PRQ/PGRD39	Paróquia de São Miguel do Jarmelo	229	229	100,00	0	0,00
PT/ADGRD/PRQ/PGRD42	Paróquia da Sé - Guarda	237	237	100,00	4	1,69
PT/ADGRD/PRQ/PGRD50	Paróquia do Vila Cortês do Mondego	141	141	100,00	0	0,00
PT/ADGRD/PRQ/PGRD53	Paróquia de Vila Garcia	226	226	100,00	120	53,10
PT/ADGRD/PRQ/PGRD64	Paróquia de Trocheiros	1	1	100,00	0	0,00
PT/ADGRD/PRQ/PGVA01	Paróquia de Aldeias	217	217	100,00	0	0,00
PT/ADGRD/PRQ/PGVA03	Paróquia de Cabra	254	254	100,00	0	0,00
PT/ADGRD/PRQ/PGVA05	Paróquia de Figueiró da Serra	175	175	100,00	0	0,00
PT/ADGRD/PRQ/PGVA10	Paróquia de Melo	174	174	100,00	1	0,57
PT/ADGRD/PRQ/PGVA11	Paróquia de Moimenta da Serra	319	319	100,00	0	0,00
PT/ADGRD/PRQ/PGVA14	Paróquia de Nespereira	172	172	100,00	0	0,00
PT/ADGRD/PRQ/PGVA18	Paróquia de São Paio	173	173	100,00	0	0,00
PT/ADGRD/PRQ/PGVA23	Paróquia de Vinhó	258	258	100,00	0	0,00
PT/ADGRD/PRQ/PMDA06	Paróquia de Casteijão	35	35	100,00	0	0,00
PT/ADGRD/PRQ/PMDA07	Paróquia de Coriscada	46	46	100,00	4	8,70
PT/ADGRD/PRQ/PMDA10	Paróquia de Longroiva	10	10	100,00	0	0,00
PT/ADGRD/PRQ/PMDA14	Paróquia de Pai Penela	34	34	100,00	0	0,00
PT/ADGRD/PRQ/PMDA18	Paróquia de Ranhados	28	28	100,00	0	0,00
PT/ADGRD/PRQ/PPNH04	Paróquia de Azevo	245	245	100,00	0	0,00
PT/ADGRD/PRQ/PFCR09	Paróquia de Freixeda do Torrão	269	269	100,00	0	0,00
PT/ADGRD/PRQ/PFCR15	Paróquia de Reigada	325	325	100,00	0	0,00
PT/ADGRD/PRQ/PGRD09	Paróquia de Carvalhal Meão	226	226	100,00	0	0,00
PT/ADGRD/PRQ/PGRD14	Paróquia de Corujeira	204	204	100,00	0	0,00
PT/ADGRD/PRQ/PGRD19	Paróquia de Gonçalo Bocas	220	220	100,00	0	0,00
PT/ADGRD/PRQ/PGRD26	Paróquia de Panóias	224	224	100,00	0	0,00
PT/ADGRD/PRQ/PGRD29	Paróquia de Pêro Soares	221	221	100,00	0	0,00
PT/ADGRD/PRQ/PGRD31	Paróquia de Porco	248	248	100,00	0	0,00
PT/ADGRD/PRQ/PGRD33	Paróquia de Pousade	228	228	100,00	0	0,00
PT/ADGRD/PRQ/PGRD37	Paróquia de Rochoso	228	228	100,00	0	0,00
PT/ADGRD/PRQ/PGRD43	Paróquia do Seixo Amarelo	228	228	100,00	0	0,00
PT/ADGRD/PRQ/PGRD44	Paróquia do Sobral da Serra	226	226	100,00	0	0,00
PT/ADGRD/PRQ/PGRD45	Paróquia de Trinta	223	223	100,00	0	0,00
PT/ADGRD/PRQ/PGRD46	Paróquia do Vale de Amoreira	217	217	100,00	0	0,00
PT/ADGRD/PRQ/PGRD47	Paróquia de Valhelhas	236	236	100,00	0	0,00
PT/ADGRD/PRQ/PGRD49	Paróquia de Videmonte	226	226	100,00	0	0,00
PT/ADGRD/PRQ/PGRD54	Paróquia de Vila Soeiro	225	225	100,00	0	0,00
PT/ADGRD/PRQ/PGRD55	Paróquia de Aldeia Nova da Teixeira	1	1	100,00	1	100,00
PT/ADGRD/PRQ/PGRD61	Paróquia de São Pedro da Guarda	1	1	100,00	0	0,00
PT/ADGRD/PRQ/PGRD63	Paróquia de Touto	1	1	100,00	0	0,00
PT/ADGRD/PRQ/PGVA08	Paróquia de Lagarinhos	285	285	100,00	0	0,00
PT/ADGRD/PRQ/PGVA09	Paróquia de Mangualde da Serra	310	310	100,00	0	0,00
PT/ADGRD/PRQ/PGVA19	Paróquia de São Pedro de Gouveia	299	299	100,00	4	1,34
PT/ADGRD/PRQ/PGVA20	Paróquia de Vila Cortez da Serra	170	170	100,00	0	0,00
PT/ADGRD/PRQ/PGVA21	Paróquia de Vila Franca da Serra	175	175	100,00	0	0,00
PT/ADGRD/PRQ/PSEI26	Paróquia de Várzea de Meruge	236	236	100,00	0	0,00
PT/ADGRD/PRQ/PMDA02	Paróquia de Areola	12	12	100,00	0	0,00
PT/ADGRD/PRQ/PMDA13	Paróquia de Outeiro de Gatos	25	25	100,00	0	0,00

PT/ADGRD/PRQ/PMDA17	Paróquia de Rabaçal	13	13	100,00	0	0,00
PT/ADGRD/PRQ/PMDA20	Paróquia de São Pedro de Marialva	1	1	100,00	0	0,00
PT/ADGRD/PRQ/PPNH02	Paróquia de Argomil	7	7	100,00	7	100,00
PT/ADGRD/PRQ/PPNH03	Paróquia de Atalaia	292	292	100,00	0	0,00
PT/ADGRD/PRQ/PPNH07	Paróquia de Carvalhal	300	300	100,00	0	0,00
PT/ADGRD/PRQ/PPNH09	Paróquia de Cidadelhe	223	223	100,00	0	0,00
PT/ADGRD/PRQ/PPNH14	Paróquia de Gouveias	302	302	100,00	156	51,66
PT/ADGRD/PRQ/PPNH17	Paróquia de Malta	7	7	100,00	0	0,00
PT/ADGRD/PRQ/PPNH18	Paróquia de Manigoto	284	284	100,00	0	0,00
PT/ADGRD/PRQ/PPNH22	Paróquia de São Martinho de Pinhel	5	5	100,00	1	20,00
PT/ADGRD/PRQ/PPNH24	Paróquia de Pinzio	302	302	100,00	0	0,00
PT/ADGRD/PRQ/PGRD58	Paróquia de Nossa Senhora do Mercado da Guarda	1	1	100,00	0	0,00
PT/ADGRD/PRQ/PGRD59	Paróquia de Penha Feia	1	1	100,00	0	0,00
PT/ADGRD/PRQ/PGVA02	Paróquia de Arcozelo	239	239	100,00	0	0,00
PT/ADGRD/PRQ/PGVA07	Paróquia de Freixo da Serra	171	171	100,00	0	0,00
PT/ADGRD/PRQ/PGVA13	Paróquia de Nabais	169	169	100,00	0	0,00
PT/ADGRD/PRQ/PGVA16	Paróquia de Rio Torto	174	174	100,00	0	0,00
PT/ADGRD/PRQ/PGVA17	Paróquia de São Julião de Gouveia	244	244	100,00	0	0,00
PT/ADGRD/PRQ/PGVA24	Paróquia de Alrote	1	1	100,00	0	0,00
PT/ADGRD/PRQ/PMDA01	Paróquia de Alcarva	6	6	100,00	0	0,00
PT/ADGRD/PRQ/PMDA03	Paróquia de Aveloso	22	22	100,00	0	0,00
PT/ADGRD/PRQ/PMDA08	Paróquia de Fontelonga	15	15	100,00	0	0,00
PT/ADGRD/PRQ/PMDA09	Paróquia de Gateira	32	32	100,00	17	53,13
PT/ADGRD/PRQ/PMDA11	Paróquia de Marialva	35	35	100,00	0	0,00
PT/ADGRD/PRQ/PMDA16	Paróquia de Prova	141	141	100,00	0	0,00
PT/ADGRD/PRQ/PMDA19	Paróquia de Vale Flor	21	21	100,00	0	0,00
PT/ADGRD/PRQ/PMTG02	Paróquia de Santa Maria	197	197	100,00	16	8,12
PT/ADGRD/PRQ/PPNH01	Paróquia de Alverca da Beira	276	276	100,00	0	0,00
PT/ADGRD/PRQ/PPNH05	Paróquia de Bogalhal	294	294	100,00	0	0,00
PT/ADGRD/PRQ/PPNH10	Paróquia de Ervas Tenras	296	296	100,00	0	0,00
PT/ADGRD/PRQ/PPNH11	Paróquia de Ervedosa	223	223	100,00	0	0,00
PT/ADGRD/PRQ/PPNH13	Paróquia de Gamelas	24	24	100,00	0	0,00
PT/ADGRD/PRQ/PPNH29	Paróquia de Santa Eufemia	298	298	100,00	0	0,00
PT/ADGRD/PRQ/PPNH30	Paróquia de Sorval	288	288	100,00	0	0,00
PT/ADGRD/PRQ/PPNH31	Paróquia de Souropires	285	285	100,00	0	0,00
PT/ADGRD/PRQ/PPNH32	Paróquia de Trocheiros	3	3	100,00	0	0,00
PT/ADGRD/PRQ/PPNH34	Paróquia de Vale de Madeira	281	281	100,00	0	0,00
PT/ADGRD/PRQ/PPNH35	Paróquia de Vascoveiro	298	298	100,00	0	0,00
PT/ADGRD/PRQ/PPNH41	Paróquia de São Pedro de Pinhel	1	1	100,00	0	0,00
PT/ADGRD/PRQ/PPNH42	Paróquia de Sé de Pinhel	1	1	100,00	0	0,00
PT/ADGRD/PRQ/PSBG01	Paróquia de Águas Belas	319	319	100,00	319	100,00
PT/ADGRD/PRQ/PSBG03	Paróquia de Aldeia da Ribeira	315	315	100,00	315	100,00
PT/ADGRD/PRQ/PSBG04	Paróquia de Aldeia de Santo António da Urqueira	317	317	100,00	317	100,00
PT/ADGRD/PRQ/PSBG07	Paróquia de Alfaiates	285	285	100,00	0	0,00
PT/ADGRD/PRQ/PSBG09	Paróquia de Bendada	259	259	100,00	0	0,00
PT/ADGRD/PRQ/PSBG21	Paróquia de Pousafoles do Bispo	314	314	100,00	0	0,00
PT/ADGRD/PRQ/PSBG22	Paróquia de Quadrazais	274	274	100,00	0	0,00
PT/ADGRD/PRQ/PSBG25	Paróquia de Rebolosa	262	262	100,00	6	2,29
PT/ADGRD/PRQ/PSBG27	Paróquia de Ruivós	225	225	100,00	0	0,00
PT/ADGRD/PRQ/PSBG33	Paróquia de Soito	294	294	100,00	0	0,00

PT/ADGRD/PRQ/PGRD36	Paróquia de Rocamondo	170	170	100,00	0	0,00
PT/ADGRD/PRQ/PGRD40	Paróquia de São Pedro do Jarmelo	233	233	100,00	0	0,00
PT/ADGRD/PRQ/PGRD52	Paróquia de Vila Franca do Deão	229	229	100,00	0	0,00
PT/ADGRD/PRQ/PGRD60	Paróquia de Santa Maria do Jarmelo	1	1	100,00	0	0,00
PT/ADGRD/PRQ/PGRD62	Paróquia de São Tiago da Guarda	1	1	100,00	0	0,00
PT/ADGRD/PRQ/PGVA04	Paróquia de Cativelos	289	289	100,00	0	0,00
PT/ADGRD/PRQ/PGVA06	Paróquia de Folgosinho	274	274	100,00	0	0,00
PT/ADGRD/PRQ/PGVA15	Paróquia de Paços da Serra	299	299	100,00	6	2,01
PT/ADGRD/PRQ/PMDA04	Paróquia de Barreira	30	30	100,00	1	3,33
PT/ADGRD/PRQ/PMDA05	Paróquia de Carvalhal	16	16	100,00	0	0,00
PT/ADGRD/PRQ/PMDA12	Paróquia de Mêda	30	30	100,00	0	0,00
PT/ADGRD/PRQ/PMDA15	Paróquia de Poço do Canto	19	19	100,00	2	10,53
PT/ADGRD/PRQ/PMTG01	Paróquia de Sameiro	169	169	100,00	34	20,12
PT/ADGRD/PRQ/PMTG03	Paróquia de São Pedro	193	193	100,00	2	1,04
PT/ADGRD/PRQ/PPNH08	Paróquia de Cerejo	303	303	100,00	0	0,00
PT/ADGRD/PRQ/PPNH15	Paróquia de Lamegal	306	306	100,00	0	0,00
PT/ADGRD/PRQ/PPNH16	Paróquia de Lameiras	288	288	100,00	146	50,69
PT/ADGRD/PRQ/PPNH19	Paróquia de Pala	299	299	100,00	0	0,00
PT/ADGRD/PRQ/PPNH23	Paróquia de Santa Maria do Castelo de Pinhel	315	315	100,00	0	0,00
PT/ADGRD/PRQ/PPNH28	Paróquia de Safurdão	298	298	100,00	0	0,00
PT/ADGRD/PRQ/PPNH33	Paróquia de Valbom	278	278	100,00	0	0,00
PT/ADGRD/PRQ/PPNH37	Paróquia de Barregão	1	1	100,00	0	0,00
PT/ADGRD/PRQ/PPNH39	Paróquia de Penha Forte	1	1	100,00	0	0,00
PT/ADGRD/PRQ/PSBG06	Paróquia de Aldeia Velha	239	239	100,00	27	11,30
PT/ADGRD/PRQ/PSBG08	Paróquia de Badamalos	274	274	100,00	0	0,00
PT/ADGRD/PRQ/PSBG12	Paróquia de Cerdeira	243	243	100,00	0	0,00
PT/ADGRD/PRQ/PSBG16	Paróquia de Lomba	307	307	100,00	0	0,00
PT/ADGRD/PRQ/PSBG18	Paróquia de Moita	292	292	100,00	0	0,00
PT/ADGRD/PRQ/PSBG23	Paróquia de Quintas de S. Bartolomeu	311	311	100,00	0	0,00
PT/ADGRD/PRQ/PSBG24	Paróquia de Rapoula do Côa	322	322	100,00	0	0,00
PT/ADGRD/PRQ/PSBG29	Paróquia de Sabugal - S. João Baptista	261	261	100,00	0	0,00
PT/ADGRD/PRQ/PSBG30	Paróquia de Santo Estevão	246	246	100,00	0	0,00
PT/ADGRD/PRQ/PSBG31	Paróquia de Seixo do Côa	290	290	100,00	0	0,00
PT/ADGRD/PRQ/PSBG32	Paróquia de Sortelha	279	279	100,00	0	0,00
PT/ADGRD/PRQ/PSBG37	Paróquia de Vila Boa	254	254	100,00	0	0,00
PT/ADGRD/PRQ/PSBG38	Paróquia de Vila do Touro	319	319	100,00	0	0,00
PT/ADGRD/PRQ/PSBG39	Paróquia de Vilar Maior	282	282	100,00	0	0,00
PT/ADGRD/PRQ/PSBG40	Paróquia de Baraçal	56	56	100,00	0	0,00
PT/ADGRD/PRQ/PSEI03	Paróquia de Carragosela	167	167	100,00	0	0,00
PT/ADGRD/PRQ/PPNH06	Paróquia de Bouça Cova	305	305	100,00	0	0,00
PT/ADGRD/PRQ/PPNH12	Paróquia de Freixedas	297	297	100,00	0	0,00
PT/ADGRD/PRQ/PPNH20	Paróquia de Pereiro	298	298	100,00	0	0,00
PT/ADGRD/PRQ/PPNH21	Paróquia de Santíssima Trindade de Pinhel	6	6	100,00	0	0,00
PT/ADGRD/PRQ/PSBG11	Paróquia de Casteleiro	278	278	100,00	0	0,00
PT/ADGRD/PRQ/PSBG13	Paróquia de Foios	220	220	100,00	0	0,00
PT/ADGRD/PRQ/PSBG17	Paróquia de Malcata	317	317	100,00	0	0,00
PT/ADGRD/PRQ/PSBG19	Paróquia de Nave	243	243	100,00	0	0,00
PT/ADGRD/PRQ/PSBG20	Paróquia de Penalobo	318	318	100,00	0	0,00
PT/ADGRD/PRQ/PSBG34	Paróquia de Vale das Éguas	221	221	100,00	0	0,00



PT/ADGRD/PRQ/PSBG35	Paróquia de Vale de Espinho	229	229	100,00	0	0,00
PT/ADGRD/PRQ/PSBG36	Paróquia de Valongo	260	260	100,00	0	0,00
PT/ADGRD/PRQ/PSBG41	Paróquia de Santa Maria do Castelo de Sabugal	4	4	100,00	4	100,00
PT/ADGRD/PRQ/PSEI04	Paróquia de Folhadosa	188	188	100,00	0	0,00
PT/ADGRD/PRQ/PSEI05	Paróquia de Girabolhos	285	285	100,00	4	1,40
PT/ADGRD/PRQ/PSEI07	Paróquia de Loriga	280	280	100,00	0	0,00
PT/ADGRD/PRQ/PSEI08	Paróquia de Paranhos	277	277	100,00	0	0,00
PT/ADGRD/PRQ/PSEI09	Paróquia de Pinhanços	244	244	100,00	6	2,46
PT/ADGRD/PRQ/PSEI18	Paróquia de São Romão	197	197	100,00	0	0,00
PT/ADGRD/PRQ/PSEI19	Paróquia de Sazes da Beira	278	278	100,00	0	0,00
PT/ADGRD/PRQ/PSEI24	Paróquia de Travancinha	289	289	100,00	0	0,00
PT/ADGRD/PRQ/PTCS07	Paróquia de Courelas	7	7	100,00	0	0,00
PT/ADGRD/PRQ/PTCS10	Paróquia de Fiães	284	284	100,00	0	0,00
PT/ADGRD/PRQ/PTCS12	Paróquia de Freches	316	314	99,37	0	0,00
PT/ADGRD/PRQ/PTCS13	Paróquia de Freixial	188	187	99,47	0	0,00
PT/ADGRD/PRQ/PTCS14	Paróquia de Granja	318	318	100,00	3	0,94
PT/ADGRD/PRQ/PTCS15	Paróquia de Guilheiro	235	235	100,00	0	0,00
PT/ADGRD/PRQ/PTCS16	Paróquia de Maçal da Ribeira	171	171	100,00	0	0,00
PT/ADGRD/PRQ/PTCS20	Paróquia de Nossa Senhora da Fresta	7	7	100,00	0	0,00
PT/ADGRD/PRQ/PTCS24	Paróquia de Rio de Mel	320	320	100,00	0	0,00
PT/ADGRD/PRQ/PTCS25	Paróquia de Santa Maria - Trancoso	318	318	100,00	0	0,00
PT/ADGRD/PRQ/PTCS26	Paróquia de São João Baptista de Fora de Trancoso	7	7	100,00	7	100,00
PT/ADGRD/PRQ/PTCS31	Paróquia de Souto Maior	302	302	100,00	0	0,00
PT/ADGRD/PRQ/PTCS32	Paróquia de Tamanhos	304	304	100,00	0	0,00
PT/ADGRD/PRQ/PTCS34	Paróquia de Torre de Terrenho	316	316	100,00	0	0,00
PT/ADGRD/PRQ/PTCS35	Paróquia de Torres	281	281	100,00	0	0,00
PT/ADGRD/PRQ/PVLF01	Paróquia de Almendra	184	184	100,00	0	0,00
PT/ADGRD/PRQ/PVLF05	Paróquia de Custóias	14	14	100,00	0	0,00
PT/ADGRD/PRQ/PVLF11	Paróquia de Numão	15	15	100,00	0	0,00
PT/ADGRD/PRQ/PVLF14	Paróquia de Sebadelhe	36	36	100,00	0	0,00
PT/ADGRD/PRQ/PVLF15	Paróquia de Seixas	19	19	100,00	0	0,00
PT/ADGRD/ACD/RPM	Repartição de Pesos e Medidas do Distrito da Guarda	7	7	100,00	7	100,00
PT/ADGRD/ACD/CED	Comissão de Estatística do Distrito da Guarda	2	2	100,00	0	0,00
PT/ADGRD/ACD/CI	Comissão de Inspeção	4	4	100,00	0	0,00
PT/ADGRD/ACD/DDGD	Delegação da Direcção Geral dos Desportos, Educação Física e Saúde Escolar na guarda	8	8	100,00	0	0,00
PT/ADGRD/ACD/DIE	Delegação da Inspeção de Espectáculos	56	56	100,00	0	0,00
PT/ADGRD/ACD/CDR	Comissão de Recrutamento	8	8	100,00	0	0,00
PT/ADGRD/JUD/TJSBG	Tribunal Judicial da Comarca do Sabugal	15980	11203	70,11	11201	70,09
PT/CMMTG/CMMTG	Câmara Municipal de Manteigas	82	82	100,00	82	100,00
PT/ADGRD/PRQ/PGVA12	Paróquia de Nabainhos	5	5	100,00	5	100,00
PT/ADGRD/RC/CRCDBG	Conservatória do registo Civil de Sabugal	323	323	100,00	323	100,00
PT/ADGRD/RC/CRCSEI	Conservatória do Registo Civil de Seia	306	306	100,00	306	100,00
PT/ADGRD/FAM/GJALD	General João Almeida	373	0	0,00	0	0,00
PT/ADGRD/RC/CRCPNH	Conservatória do Registo Civil de Pinhel	218	218	100,00	218	100,00
PT/ADGRD/RC/CRCMDA	Conservatória do Registo Civil de Mêda	217	217	100,00	217	100,00
PT/ADGRD/JUD/JEVLN	Juízo Eleito de Vilar Maior	37	37	100,00	37	100,00

PT/ADGRD/JUD/JEALP	Juízo Eleito de Aldeia da Ponte	2	2	100,00	2	100,00
PT/ADGRD/JUD/JERVS	Juízo Eleito de Ruivós	2	2	100,00	2	100,00
PT/ADGRD/JUD/JEALB	Juízo Eleito de Albardo	2	2	100,00	2	100,00
PT/ADGRD/JUD/JEMTC	Juízo Eleito de Matança	2	2	100,00	2	100,00
PT/ADGRD/PRQ/PSEI06	Paróquia de Lages	265	265	100,00	0	0,00
PT/ADGRD/PRQ/PSEI10	Paróquia de Sabugueiro	271	271	100,00	0	0,00
PT/ADGRD/PRQ/PSEI14	Paróquia de Santa Eulália	281	281	100,00	0	0,00
PT/ADGRD/PRQ/PSEI15	Paróquia de Santa Marinha	275	275	100,00	0	0,00
PT/ADGRD/PRQ/PSEI21	Paróquia de Teixeira	202	202	100,00	0	0,00
PT/ADGRD/PRQ/PSEI23	Paróquia de Tourais	283	283	100,00	0	0,00
PT/ADGRD/PRQ/PVLF17	Paróquia de Vila Nova de Foz Côa	28	28	100,00	0	0,00
PT/ADGRD/PRQ/PSEI27	Paróquia de Vide	277	277	100,00	0	0,00
PT/ADGRD/PRQ/PTCS02	Paróquia de Aldeia Velha	23	23	100,00	0	0,00
PT/ADGRD/PRQ/PTCS03	Paróquia de Carniçais	282	282	100,00	0	0,00
PT/ADGRD/PRQ/PTCS09	Paróquia de Feital	315	315	100,00	3	0,95
PT/ADGRD/PRQ/PTCS18	Paróquia de Moreira de Rei - Santa Maria	322	322	100,00	165	51,24
PT/ADGRD/PRQ/PTCS28	Paróquia de São Pedro de Trancoso	288	288	100,00	5	1,74
PT/ADGRD/PRQ/PTCS36	Paróquia de Valdujo	317	317	100,00	0	0,00
PT/ADGRD/PRQ/PTCS39	Paróquia de Vila Franca das Naves	259	259	100,00	0	0,00
PT/ADGRD/PRQ/PVLF03	Paróquia de Cedovim	16	16	100,00	0	0,00
PT/ADGRD/PRQ/PVLF04	Paróquia de Chãs	24	24	100,00	0	0,00
PT/ADGRD/PRQ/PVLF06	Paróquia de Freixo de Numão	16	16	100,00	1	6,25
PT/ADGRD/PRQ/PVLF08	Paróquia de Mós	52	52	100,00	0	0,00
PT/ADGRD/PRQ/PVLF12	Paróquia de Santa Comba	28	28	100,00	0	0,00
PT/ADGRD/PRQ/PVLF13	Paróquia de Santo Amaro	19	19	100,00	0	0,00
PT/ADGRD/PRQ/PVLF16	Paróquia de Touça	20	20	100,00	0	0,00
PT/ADGRD/ACD/CDAF	Comissão Distrital Anti-Filoxera	2	2	100,00	0	0,00
PT/ADGRD/ACD/CDD	Comissão Distrital do Distrito da Guarda	10	10	100,00	10	100,00
PT/ADGRD/ACD/CV	Comissão de Viação	4	4	100,00	0	0,00
PT/ADGRD/ALL/CAD	Conselho de Agricultura do Distrito	6	6	100,00	0	0,00
PT/ADGRD/ACD/JDSP	Junta de Distrital de Saúde Pecuária	2	2	100,00	0	0,00
PT/ADGRD/ACD/JRD	Junta Revisora do Distrito da Guarda	16	16	100,00	0	0,00
PT/ADGRD/ACD/CD	Conselho do Distrito	25	25	100,00	0	0,00
PT/ADGRD/JUD/TJCALD	Tribunal Judicial da Comarca de Almeida	1188	872	73,40	614	51,68
PT/CMSBG/CMSRT	Câmara Municipal de Sortelha	2	2	100,00	2	100,00
PT/CMCLB/CMCLB	Câmara Municipal de Celorico da Beira	2	2	100,00	2	100,00
PT/ADGRD/ALL/CMMRL	Câmara Municipal de Marialva	3	3	100,00	3	100,00
PT/ADGRD/RC/CRCMTG	Conservatória do Registo Civil de Manteigas	211	211	100,00	211	100,00
PT/ADGRD/FAM/CATG	Condes da Atouguia	2	2	100,00	2	100,00
PT/ADGRD/JUD/JEALD	Juízo Eleito de Almeida	9	9	100,00	9	100,00
PT/ADGRD/PRQ/PPNH25	Paróquia de Pomares	308	308	100,00	0	0,00
PT/ADGRD/PRQ/PPNH26	Paróquia de Póvoa d'el Rei	301	301	100,00	0	0,00
PT/ADGRD/PRQ/PPNH27	Paróquia de Reigadinha	36	36	100,00	0	0,00
PT/ADGRD/PRQ/PPNH36	Paróquia de Vendada	283	283	100,00	0	0,00
PT/ADGRD/PRQ/PPNH38	Paróquia de Cheiras	1	1	100,00	0	0,00
PT/ADGRD/PRQ/PPNH40	Paróquia de Santo André de Pinhel	1	1	100,00	0	0,00
PT/ADGRD/PRQ/PSBG02	Paróquia de Aldeia da Ponte	260	260	100,00	260	100,00
PT/ADGRD/PRQ/PSBG05	Paróquia de Aldeia do Bispo	242	242	100,00	242	100,00
PT/ADGRD/PRQ/PSBG10	Paróquia de Bismula	255	255	100,00	0	0,00

PT/ADGRD/PRQ/PSBG14	Paróquia de Forcalhos	269	269	100,00	0	0,00
PT/ADGRD/PRQ/PSBG15	Paróquia de Lageosa	229	229	100,00	0	0,00
PT/ADGRD/PRQ/PSBG26	Paróquia de Rendo	228	228	100,00	0	0,00
PT/ADGRD/PRQ/PSBG28	Paróquia de Ruvina	222	222	100,00	0	0,00
PT/ADGRD/PRQ/PSBG42	Paróquia do Espírito Santo de Valverdinho	4	4	100,00	4	100,00
PT/ADGRD/PRQ/PSEI12	Paróquia de Sandomil	220	220	100,00	0	0,00
PT/ADGRD/PRQ/PSEI17	Paróquia de São Martinho	274	274	100,00	0	0,00
PT/ADGRD/PRQ/PSEI20	Paróquia de Seia	275	275	100,00	1	0,36
PT/ADGRD/PRQ/PSEI25	Paróquia de Valezim	290	290	100,00	0	0,00
PT/ADGRD/PRQ/PSEI28	Paróquia de Vila Cova à Coelheira	174	174	100,00	0	0,00
PT/ADGRD/PRQ/PTCS01	Paróquia de Aldeia Nova	311	311	100,00	0	0,00
PT/ADGRD/PRQ/PTCS04	Paróquia de Castanheira	300	300	100,00	0	0,00
PT/ADGRD/PRQ/PTCS06	Paróquia de Cótimos	298	298	100,00	0	0,00
PT/ADGRD/PRQ/PTCS23	Paróquia de Reboleiro	262	262	100,00	0	0,00
PT/ADGRD/PRQ/PTCS29	Paróquia de São Tiago - Trancoso	7	7	100,00	0	0,00
PT/ADGRD/PRQ/PTCS30	Paróquia de Sebadelhe da Serra	248	248	100,00	0	0,00
PT/ADGRD/PRQ/PTCS33	Paróquia de Terrenho	305	305	100,00	0	0,00
PT/ADGRD/PRQ/PTCS38	Paróquia de Vale do Seixo	313	313	100,00	0	0,00
PT/ADGRD/PRQ/PTCS40	Paróquia de Vila Garcia	303	303	100,00	0	0,00
PT/ADGRD/PRQ/PTCS43	Paróquia de Venda do Cepo	1	1	100,00	0	0,00
PT/ADGRD/PRQ/PVLF02	Paróquia de Castelo Melhor	177	177	100,00	0	0,00
PT/ADGRD/PRQ/PVLF09	Paróquia de Murça	18	18	100,00	0	0,00
PT/ADGRD/PRQ/PVLF10	Paróquia de Muxagata	39	39	100,00	0	0,00
PT/ADGRD/JUD/TJCTCS	Tribunal Judicial da Comarca de Trancoso	2455	2453	99,92	2449	99,76
PT/ADGRD/ALL/AD	Assembleia Distrital da Guarda	1947	37	1,90	37	1,90
PT/ADGRD/ACD/DOP	Direcção de Obras Públicas do Distrito da Guarda	638	638	100,00	281	44,04
PT/ADGRD/ALL/FMBS	Federação de Municípios da Beira Serra	1457	1457	100,00	545	37,41
PT/ADGRD/ACD/CGD	Cofre Geral do Distrito	44	44	100,00	0	0,00
PT/ADGRD/ACD/JAPIM	Junta de Avaliação Provisória do Imposto de Minas	3	3	100,00	0	0,00
PT/ADGRD/PRQ/PSEI01	Paróquia de Alvoco da Serra	249	249	100,00	0	0,00
PT/ADGRD/PRQ/PSEI02	Paróquia de Cabeça	284	284	100,00	0	0,00
PT/ADGRD/PRQ/PSEI11	Paróquia de Sameice	291	291	100,00	0	0,00
PT/ADGRD/PRQ/PSEI13	Paróquia de Santa Comba	228	228	100,00	0	0,00
PT/ADGRD/PRQ/PSEI16	Paróquia de Santiago	282	282	100,00	0	0,00
PT/ADGRD/PRQ/PSEI22	Paróquia de Torrozelo	147	147	100,00	145	98,64
PT/ADGRD/PRQ/PTCS05	Paróquia de Cogula	295	295	100,00	0	0,00
PT/ADGRD/PRQ/PTCS08	Paróquia de Falachos	291	290	99,66	105	36,08
PT/ADGRD/PRQ/PTCS11	Paróquia de Frechão	35	35	100,00	0	0,00
PT/ADGRD/PRQ/PTCS17	Paróquia de Moimentinha	314	314	100,00	0	0,00
PT/ADGRD/PRQ/PTCS19	Paróquia de Moreirinhas	42	42	100,00	0	0,00
PT/ADGRD/PRQ/PTCS21	Paróquia de Palhais	269	269	100,00	0	0,00
PT/ADGRD/PRQ/PTCS22	Paróquia de Póvoa do Concelho	309	309	100,00	0	0,00
PT/ADGRD/PRQ/PTCS27	Paróquia de São João Intra Muros de Trancoso	3	3	100,00	3	100,00
PT/ADGRD/PRQ/PTCS37	Paróquia de Vale de Mouro	268	268	100,00	0	0,00
PT/ADGRD/PRQ/PTCS41	Paróquia de Vilares	316	316	100,00	0	0,00
PT/ADGRD/PRQ/PTCS42	Paróquia de Santa Marinha de Moreira de Rei	4	4	100,00	0	0,00
PT/ADGRD/PRQ/PVLF07	Paróquia de Horta	17	17	100,00	0	0,00
PT/ADGRD/ACD/GC	Governo Civil da Guarda	3362	3320	98,75	1410	41,94

PT/ADGRD/ACD/AAD	Auditoria Administrativa do Distrito da Guarda	23	23	100,00	23	100,00
PT/ADGRD/ACD/CDA	Comissão Distrital de Assistência	14	14	100,00	0	0,00
PT/ADGRD/ACD/CMSP	Comissão para Concessão de Medalhas de Segurança Pública	2	2	100,00	0	0,00
PT/ADGRD/ACD/CDAPI	Comissão Distrital da Campanha de Auxílio aos Pobres de Inverno	14	14	100,00	0	0,00
PT/ADGRD/ACD/CDDGRD	Comissário do Desemprego – Delegação da Guarda	3	3	100,00	0	0,00
PT/ADGRD/ACD/DSG	Delegação de Saúde da Guarda	21	21	100,00	0	0,00
PT/ADGRD/ACD/CPED	Comissão de Pensões Eclesiásticas do distrito da Guarda	3	3	100,00	0	0,00
PT/ADGRD/RC/CRCTCS	Conservatória do Registo Civil de Trancoso	495	334	67,47	495	100,00
PT/CMSBG/CMVTR	Câmara Municipal de Vila do Touro	2	2	100,00	2	100,00
PT/ADGRD/CIM/CSSMLC	Confraria do Santíssimo de Malcata	3	3	100,00	3	100,00
PT/ADGRD/RC/CRCAGB	Conservatória do Registo Civil de Aguiar da Beira	247	247	100,00	247	100,00
PT/ADGRD/RC/CRCGVA	Conservatória do Registo Civil de Gouveia	240	240	100,00	240	100,00
PT/ADGRD/JUD/TJCSEI	Tribunal Judicial da Comarca de Seia	1720	1720	100,00	1719	99,94
PT/ADGRD/JUD/JESXC	Juízo Eleito de Seixo do Côa	8	8	100,00	8	100,00
PT/ADGRD/JUD/JEPSF	Juízo Eleito de Pousafoles do Bispo	6	6	100,00	6	100,00
PT/ADGRD/JUD/JESTL	Juízo Eleito de Sortelha	2	2	100,00	2	100,00
PT/ADGRD/ACD/JID	Junta de Inspeção do Distrito da Guarda	8	8	100,00	0	0,00
PT/ADGRD/ACD/TAD	Tribunal Administrativo do Distrito	35	35	100,00	0	0,00
PT/ADGRD/ALL/JGD	Junta Geral do Distrito da Guarda	168	168	100,00	152	90,48
PT/CMSBG/CMSBG	Câmara Municipal de Sabugal	2	2	100,00	2	100,00
PT/CMFCR/CMCSR	Câmara Municipal de Castelo Rodrigo	2	2	100,00	2	100,00
PT/ADGRD/JUD/TJGRD	Tribunal Judicial da Comarca da Guarda	30149	25526	84,67	25165	83,47
PT/ADGRD/RC/CRCFAG	Conservatória do Registo Civil de Fornos de Algodres	252	252	100,00	252	100,00
PT/ADGRD/RC/CRCLB	Conservatória do Registo Civil de Celorico da Beira	241	241	100,00	241	100,00
PT/ADGRD/NOT/NCDS	Ofício Notarial de Candosa	3	3	100,00	3	100,00
PT/ADGRD/CIM/IALMLP	Irmandade da Almas de Malpartida	3	3	100,00	3	100,00
PT/ADGRD/RC/CRCALD	Conservatória do Registo Civil de Almeida	229	229	100,00	229	100,00
PT/ADGRD/RC/CRCFCR	Conservatória do Registo Civil de Figueira de Castelo Rodrigo	180	177	98,33	177	98,33
PT/ADGRD/FAM/JALD	Família José de Almeida	2797	0	0,00	0	0,00
PT/ADGRD/ALL/ACSBG	Administração do Concelho de Sabugal	6	6	100,00	6	100,00
PT/ADGRD/ACD/CCG	Corregedoria da Comarca da Guarda	2	2	100,00	2	100,00
PT/ADGRD/RC/CRCVLF	Conservatória do Registo Civil de Vila Nova de Foz Côa	13	13	100,00	13	100,00
PT/ADGRD/JUD/JENVE	Juízo Eleito de Nave	20	20	100,00	20	100,00
PT/ADGRD/JUD/JECTL	Juizo Eleito de Casteleiro	2	2	100,00	2	100,00
PT/ADGRD/JUD/JEALN	Juizo Eleito de Aldeia Nova	3	3	100,00	3	100,00
						<b>34,72</b>
		<b>166.542</b>	<b>146.030</b>	<b>87,68</b>		
						<b>57.831</b>

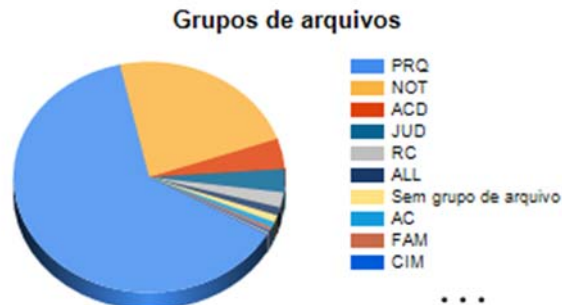
## Anexo 6– Grupo de Fundos

2015-12-30

Grupos de arquivos

### Grupos de arquivos

Grupo de arquivos	Nº de fundos	% de fundos
PRQ	386	63.18%
NOT	141	23.08%
ACD	26	4.26%
JUD	20	3.27%
RC	13	2.13%
ALL	7	1.15%
Sem grupo de arquivo	6	0.98%
AC	5	0.82%
FAM	3	0.49%
CIM	2	0.33%
DIO	1	0.16%
ASS	1	0.16%
<b>Total</b>	<b>611</b>	<b>100%</b>



**Anexo 7- Serviços Prestados e Faturados (PHC – Quadro síntese)**
**PHC 2015 - QUADRO SÍNTESE**

Referência		Quant.	Valor
1266	Portes	133	227,48 €
ADGRD1984	Pesquisas 1ª hora	5	63,05 €
ADGRD1985	Pesquisa 2ª hora e seguintes	7	117,67 €
ADGRD1986	Fotocópia não certificada A4	23	8,05 €
ADGRD1989	Fotocópia notarial não certificada	220	110,00 €
ADGRD1992	Fotocópia não certificada paroquial	267	267,00 €
ADGRD1995	Certidão	14	210,00 €
ADGRD1996	Fotocópia certificada A4	301	105,35 €
ADGRD1998	Certidão notarial	53	1.166,00 €
ADGRD2001	Certidão paroquial	124	2.480,00 €
ADGRD2002	Certidão segurança social	2	20,00 €
ADGRD2004	CD digitalização	3	18,00 €
ADGRD2005	Digitalizações	1653	247,95 €
DGLAB000	Portes correio	191	373,01 €
DGLAB001	Pesquisas 1ª hora	8	160,00 €
DGLAB002	Pesquisa 2ª hora	25	625,00 €
DGLAB006	Cópia em papel A4	1893	1.896,00 €
DGLAB008	Digitalização na íntegra	205	51,25 €
DGLAB009	Digitalização parcial	643	482,25 €
DGLAB015	Taxa patrimonial	28	56,00 €
DGLAB016	Controlo qualidade 35 mm	1	15,00 €
DGLAB019	Trabalho de inspeção rolo 16 mm	1	15,00 €
DGLAB022	Suporte CD/DVD	3	12,00 €
DGLAB023	Certificação analógica	311	4.665,00 €
DGLAB5066	Certificação analógica	30	450,00 €

**Nota:** No ano de 2015, pela entrada em vigor a partir de 1 de Julho, da tabela de emolumentos que integra Regulamento Geral de aprovado pelo Despacho nº 6852/2015, publicado em D.R., 2ª série-nº 118, de 19/6/2015, foram criados códigos de pagamento/faturação únicos para todos os serviços dependentes da DGLAB.

## Anexo 8- Serviços de Leitura e Reprodução

### Resultados Gerais 2015

	2015
Certidões emitidas	531
Certidões Digitais emitidas (Livro de Emolumentos	321
Pedidos de Reproduções não certificadas satisfeitos (Registo emolumentos	388
Averbamentos (nº de processos)	96
<b>Total</b>	<b>1336</b>

### Documentos Requisitados - 2015 (Requisições de Documentos)

Classificação	Pedidos Não Presenciais	Pedidos Presenciais		Total 2015	Total 2014
		Atendimento	Leitura		
270.10.02 - Informações	118	36	15	169	128
270.10.06 - Certidões	1049	188	55	1292	874
270.10.07 - Transcrições	0	0	0	0	0
270.10.17 - Averbamentos	56	0	0	56	62
270.10.20 - Reprod. Pesquisa	298	54	689	1041	1157
<b>Total</b>	<b>1.521</b>	<b>278</b>	<b>759</b>	<b>2.558</b>	<b>2.221</b>

	2015	2014	2013	2012
<b>Nº de Leitores</b>	<b>934</b>	969	1.140	831
<b>Nº de Atendimento - Balcão</b>	<b>633</b>	529	582	601
	<b>1.567</b>	<b>1.498</b>	<b>1.722</b>	<b>1.432</b>

**Anexo 9- Condições ambientais nos Depósitos**

TEMPERATURA	Depósito I		Depósito II		Depósito III		Depósito V	
	Temp. Min.	Temp. Máx.	Temp. Min.	Temp. Máx.	Temp. Min.	Temp. Máx.	Temp. Min.	Temp. Máx.
Janeiro	7,08	10,09	8,59	11,61	9,62	12,13	5,55	8,56
Fevereiro	<b>6,58</b>	8,58	<b>8,09</b>	10,1	<b>9,11</b>	11,12	<b>4,55</b>	8,56
Março	8,58	13,6	10,01	15,11	10,62	15,64	8,56	15,58
Abril	12,6	14,6	14,11	15,62	15,14	16,64	13,07	16,08
Maio	13,6	18,61	14,61	19,62	15,64	20,15	13,57	19,58
Junho	18,11	21,61	18,12	23,13	19,15	23,65	17,58	24,58
Julho	22,11	<b>25,12</b>	22,63	25,63	23,15	<b>25,65</b>	20,08	<b>27,08</b>
Agosto			22,13	<b>25,63</b>			22,08	25,58
Setembro			18,62	22,63			17,58	22,58
Outubro			15,11	20,62			13,07	21,58
Novembro			13,61	17,62			12,07	17,08
Dezembro	10,07	13,57	10,06	15,11	12,07	15,07	8,56	13,57



TEMPERATURA	Depósito I		Depósito II		Depósito III		Depósito V	
	Hum. Min.	Hum. Máx.	Hum. Min.	Hum. Máx.	Hum. Min.	Hum. Máx.	Hum. Min.	Hum. Máx.
Janeiro	64,79	69,48	54,45	71,66	54,36	62,96	56,37	61,72
Fevereiro	64,41	71,66	50,72	67,79	54,65	60,56	56,72	61,90
Março	61,61	70,14	43,43	70,01	52,71	61,25	58,16	62,49
Abril	64,06	70,20	42,33	59,98	52,77	59,84	59,05	<b>64,22</b>
Maio	60,70	72,64	47,97	<b>71,57</b>	51,60	<b>66,76</b>	60,59	70,07
Junho	61,55	70,71	48,64	60,87	51,82	59,40	52,45	63,59
Julho	<b>51,62</b>	69,71	39,01	56,25	<b>42,98</b>	56,57	44,52	54,43
Agosto			<b>37,01</b>	54,48			<b>43,25</b>	51,79
Setembro			39,04	57,86			44,65	53,98
Outubro			40,47	62,37			43,85	52,70
Novembro			48,48	65,07			46,27	52,86
Dezembro	58,50	<b>77,84</b>	47,23	65,68	46,27	59,24	44,06	52,65

**Anexo 10– Sala de Leitura – Nº de Leitores**

**Ficha de Registo de Leitores Presenciais**

Indicador Nº 36

Designação do Serviço:

**Arquivo Distrital da Guarda**

Ano:

**2015**

Trimestre	Mês	Total de Leitores Presenciais Mês ao Arquivo	%	TOTAL por trimestre	Média por Trimestre	% por Trimestre
<b>1º Trimestre</b>	<b>Janeiro</b>	37	24,67%	<b>150</b>	<b>50,0</b>	16,06%
	<b>Fevereiro</b>	47	31,33%			
	<b>Março</b>	66	44,00%			
<b>2º Trimestre</b>	<b>Abril</b>	77	38,69%	<b>199</b>	<b>66,3</b>	21,31%
	<b>Maió</b>	70	35,18%			
	<b>Junho</b>	52	26,13%			
<b>3º Trimestre</b>	<b>Julho</b>	97	25,73%	<b>377</b>	<b>125,7</b>	40,36%
	<b>Agosto</b>	158	41,91%			
	<b>Setembro</b>	122	32,36%			
<b>4º Trimestre</b>	<b>Outubro</b>	85	40,87%	<b>208</b>	<b>69,3</b>	22,27%
	<b>Novembro</b>	69	33,17%			
	<b>Dezembro</b>	54	25,96%			
<b>TOTAIS ANUAIS</b>				<b>934</b>	<b>77,8</b>	100,00%

**Anexo 11– 2015 Objetivos e Resultados – Quadro síntese**

Alinhamento com os Objectivos Estratégicos e Operacionais da DGARQ						Objectivos da Unidade Orgânica							Concretização				
Objectivo Estratégico	Objectivos Operacionais de Eficácia	Objectivos Operacionais de Eficiência	Objectivos Operacionais de Qualidade	Macro Actividade	N.º Objectivo	Objectivos	N.º Iniciativa ou Acção	Iniciativa ou Acção	N.º Indicador	Indicador	Ponderação	Meta Ano 2015	Superação Ano 2015	Resultado Indicadores Ano 2015	Classificação		
															Superou	Atingiu	Não Atingiu
OE 2		OB 5			102 Obj1	Aumentar o número de representações digitais e de registos descritivos de documentos disponíveis para consulta através do módulo Web do Digitarq.	Ini1	Aumentar o número de representações digitais disponibilizadas no módulo Web do DIGITARQ	Ind1	# de imagens disponibilizadas até 31/12/2015		25.000	35.000	41.804	X		
		OB 5			104		Ini2	Aumentar o número de registos descritivos de documentos, disponibilizados através do módulo Web do DIGITARQ .	Ind2	# de registos descritivos produzidos até 31/12/2015		7.000	12.000	7.220		X	
OE 2		OB 5			104 Obj2	Melhorar a qualificação dos registos já disponibilizados on-line, de forma a possibilitar a sua recolha e acessibilidade através do Portal Português de Arquivos.	Ini3	Qualificar registos de acordo com as ISAD(G) e ODA.	Ind3	# de novos registos/descrições ativos validados e publicados		5.000	7.500	13.071	X		
OE 1		OB 4			102 Obj3	Aumentar a emissão de certificados eletrónicos em transações a pedido de organismos públicos	Ini4	Emissão de certidões Digitais	Ind4	% de certificados eletrónicos emitidos em transações a pedido de organismos públicos		70%	87,50%	100	X		